

Informações Gerenciais do Estado do Espírito Santo



MÊS: JULHO 2016

**GOVERNO DO ESTADO DO ESPÍRITO SANTO
SECRETARIA DE ESTADO DE GESTÃO E RECURSOS HUMANOS
SUBSECRETARIA DE ESTADO DE ADMINISTRAÇÃO DE PESSOAL
NÚCLEO DE ESTATÍSTICA DE RECURSOS HUMANOS**

Governador do Estado do Espírito Santo:
Paulo César Hartung Gomes

Secretário de Estado de Gestão e Recursos Humanos:
Dayse Maria Oslegher Lemos

Subsecretário de Estado de Administração de Pessoal:
Sandra Helena Bellon Módolo

Núcleo de Estatística de Recursos Humanos:
Marlene Vieira – Chefe de Núcleo de Estatística de Recursos Humanos
Bruna Mendes Soares - Estagiária
Claire Andrea Lyra – Assessor Especial
Simone Pereira Nunes – Analista do Executivo
Zaloar Gomes Pinto – Analista do Executivo

SUMÁRIO

Demonstrativo do Quadro de Servidores Ativos e Inativos _____	5
Distribuição dos Servidores Efetivos e Comissionados do Poder Executivo e Respektivas Despesas _____	6
Demonstrativo do Quantitativo de Servidores Ativos do Poder Executivo e Aposentados e Pensionistas do RPPS _____	7
Demonstrativo dos Valores das Folhas de Pagamento - Ativos do Poder Executivo e Aposentados e Pensionistas do RPPS _____	8
Valores da Folha de Pagamento _____	9
Comparativo da Evolução do Quantitativo de Servidores _____	10
Comparativo da Evolução da Folha de Pagamento _____	11
Quantitativo de Servidores do Poder Executivo Estadual – Administração Direta _____	12
Quantitativo de Servidores do Poder Executivo Estadual – Autarquias _____	13
Quantitativo de Segurados do Regime Próprio de Previdência Social – RPPS _____	14
Despesas com Servidores do Poder Executivo Estadual – Administração Direta _____	15
Despesas com Servidores do Poder Executivo Estadual – Autarquias _____	16
Despesas Pagamento Aposentadorias e Pensões do Regime Próprio de Previdência Social – RPPS _	17
Demonstrativo da Evolução de Cargos de Designação Temporária _____	18
Demonstrativo dos Gastos com Escala Especial _____	20
Demonstrativo do Custo do Auxílio Alimentação Pago na Folha de Pagamento _____	21
Demonstrativo do Quantitativo e dos Gastos com Estagiários _____	22
Distribuição do Quantitativo e das Despesas de Pessoal por Área _____	24
Demonstrativo da Contribuição Previdenciária ao RPPS _____	25
Demonstrativo da Contribuição Instituto Nacional do Seguro Social - INSS _____	26

APRESENTAÇÃO

Com a finalidade de dar publicidade aos seus atos de modo a permitir, dentre outros, planejamento, transparência e estudos sobre servidores públicos, a Secretaria de Estado de Gestão e Recursos Humanos, organiza e sistematiza, mensalmente, sob a denominação de relatório gerencial, informações pormenorizadas sobre quantitativos e gastos com pessoal. O relatório contempla dados do Poder Executivo Estadual, relativos aos servidores ativos e aos beneficiários do Regime Próprio de Previdência Social, no qual estão inseridos os aposentados e os pensionistas.

Os dados apresentados neste relatório são obtidos das folhas de pagamento processadas pelo sistema SIARHES. Assim, pode haver divergências em relação ao quantitativo de servidores, pois aqueles afastados em licença sem vencimentos ou cedidos sem ônus para o Poder Executivo, não estão contemplados.

Nos quadros de informações sobre servidores ativos e contribuições previdenciárias, na parte referente às despesas de pessoal, constam os dados dos servidores estatutários e dos celetistas, e dados do complemento previdenciário (APORTE). Esse complemento expressa o dispêndio do Governo para completar as despesas com o pagamento dos aposentados e pensionistas do Regime Próprio de Previdência. É obtido após apurada a arrecadação previdenciária do Fundo Financeiro, constituída pelas parcelas, de contribuição do servidor e de responsabilidade do Estado (encargo patronal), acrescida da taxa de administração do IPAJM, instituída pela L.C. nº 485/09 e deduzidos eventuais créditos obtidos com compensações previdenciárias e outros.

As informações do relatório têm característica pontual e demonstram a composição da folha de pagamento quanto: às diversas categorias que a compõem e a vinculação ao regime previdenciário; o tipo de vínculo dos servidores para com o poder público – permanente ou transitório; a sua especificidade – civil ou militar; dentre outros. Em algumas das informações, são apresentados demonstrativos de seu comportamento ao longo dos últimos doze meses.

Os dados são coletados a partir das folhas de pagamento e expressam, nos quantitativos, o número de vínculos públicos e não o número de servidores, pois, há casos de acumulação legal. Assim, um mesmo servidor, detentor de dois cargos legalmente acumuláveis, é computado como dois vínculos. Quanto às despesas, nelas estão englobados, além das remunerações mensais regulares, pagamentos de: 13º vencimento, ocorridos no mês; abono férias e diferenças atrasadas, tanto de vantagens pessoais quanto de promoções, reestruturação de cargos e carreiras, criação de novas carreiras e aumento do quadro de vagas de servidores efetivos.

As oscilações regularmente verificadas, ora para mais ora para menos, decorrem, no caso dos quantitativos, das variações: no desligamento e no ingresso de novos servidores efetivos; nas contratações e desligamentos de servidores temporários e das aposentadorias; e, na questão das despesas, decorrem dos pagamentos variáveis, citados no parágrafo anterior além daqueles procedentes das variações nos quantitativos de servidores, mencionados.

Em julho/2016, houve aumento no número de servidores, decorrente de novas contratações de Dts no magistério (SEDU), SEJUS e SESA. No dispêndio com pessoal, ocorreu um aumento em comparação a junho/2016, onde o principal motivo, foi o pagamento de sentença judicial aos servidores aposentados e pensionistas do próprio IPAJM, relativa a extensão de carga horária, além da inclusão das folhas complementares 33, 35 e 37 de julho/2016.

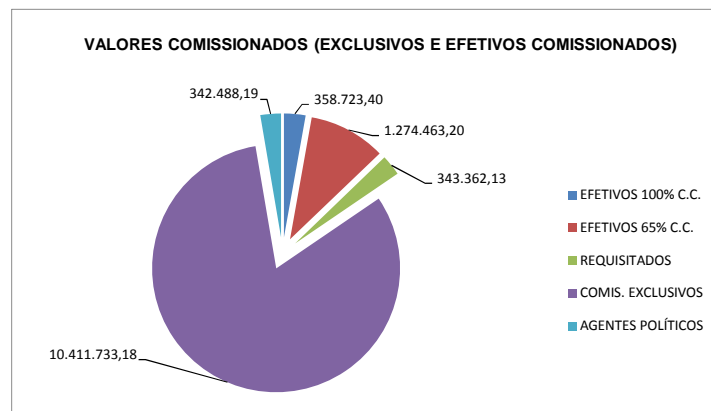
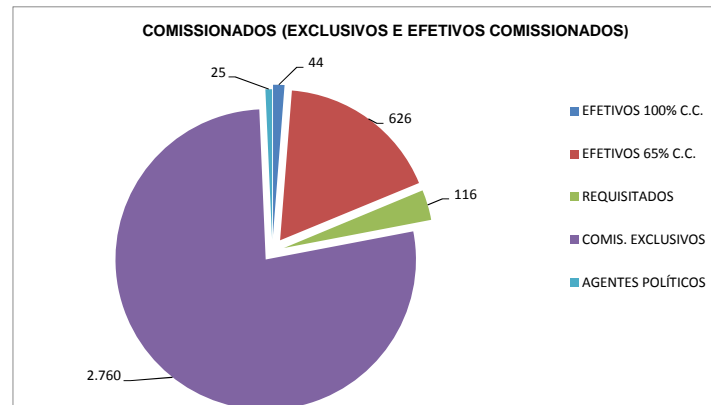
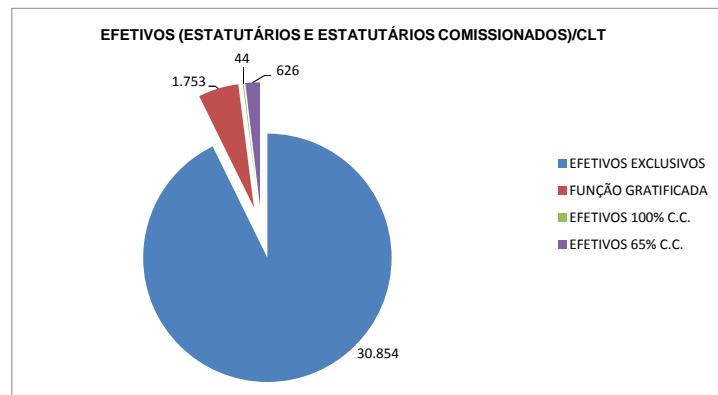
Desde o mês de abril/16, o montante de INSS devido, passou a ser menor, face à alteração do percentual da alíquota RAT (risco ambiental do trabalho) da SEDU, que passou de 2% para 1%.

A partir do mês de agosto/15, foram introduzidas algumas alterações na apresentação dos dados, demonstrando-se, graficamente, a distribuição dos servidores e respectivos gastos, em efetivos, comissionados, ocupantes de funções de confiança e temporários.

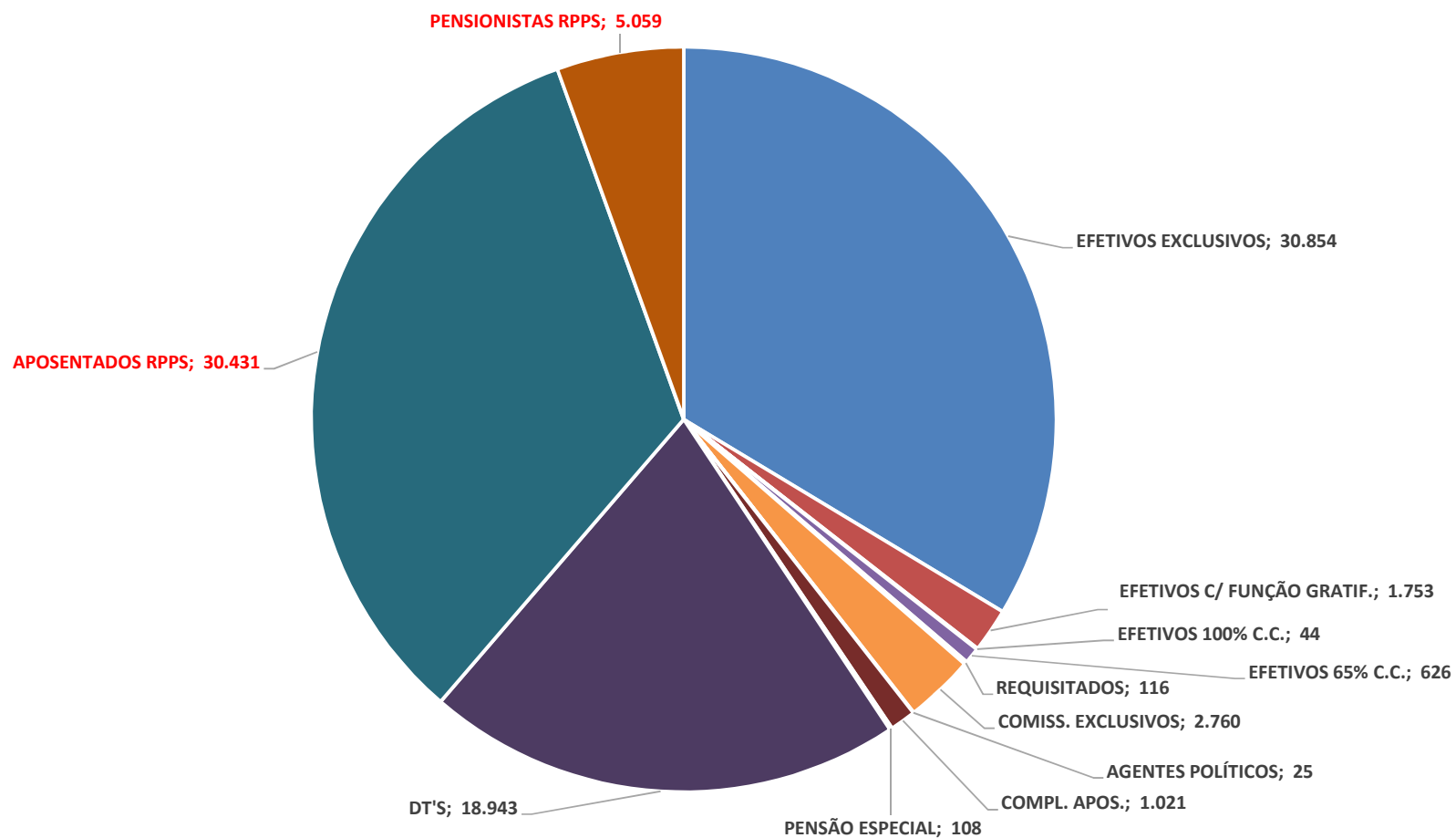
Permanecem registrados no Poder Executivo os dados de Pessoal da Defensoria Pública (nº de servidores e valores de folha).

QUADRO INFORMAÇÕES SOBRE QUANTITATIVO E PAGAMENTO DE SERVIDORES ATIVOS, APOSENTADOS E DE PENSIONISTAS DO PODER EXECUTIVO			
			JULHO/16
INFORMAÇÕES SERVIDORES ATIVOS, CONTRIBUIÇÕES PREVIDENCIÁRIAS E APORTE	ESTATUTARIOS EFETIVOS EXCLUSIVOS E CLT	32.607	210.646.688,28
	EFETIVOS COMISSIONADOS (65% E 100% COMIS.)	670	1.633.186,60
	COMISSIONADOS (EXCLUSIVOS/REQUISITADOS)	2.901	11.097.583,50
	DTs	18.943	56.758.457,15
	PENSÕES ESPECIAIS	108	465.058,72
	COMP. APOSENTADORIA	1.021	5.173.801,28
	CONTRIBUIÇÃO COMPL. FUNPES (APORTE)		135.951.182,90
	TOTAL (1)	56.250	421.725.958,43
INFORMAÇÕES DESPESAS DE CUSTEIO PAGAS EM FOLHA	ESTAGIÁRIOS/MÉDICOS RESIDENTES	3.690	2.258.737,85
	AUXÍLIO ALIMENTAÇÃO	6.561	1.334.174,07
	OUTROS CUSTEIOS	-	2.924.718,49
	TOTAL		6.517.630,41
INFORMAÇÕES FOLHAS PAGAMENTO APOSENTADOS E PENSIONISTAS DO RPPS	APOSENTADOS	30.431	136.659.807,59
	PENSIONISTAS	5.059	28.780.850,31
	TOTAL	35.490	165.440.657,90
NOTA: (1) Neste dispêndio total não estão deduzidos os valores de INSS em reposição ao recolhimento a maior das contribuições previdenciárias da SEDU, decorrentes da mudança da alíquota RAT (risco ambiental do trabalho), que passou de 2% para 1%.			

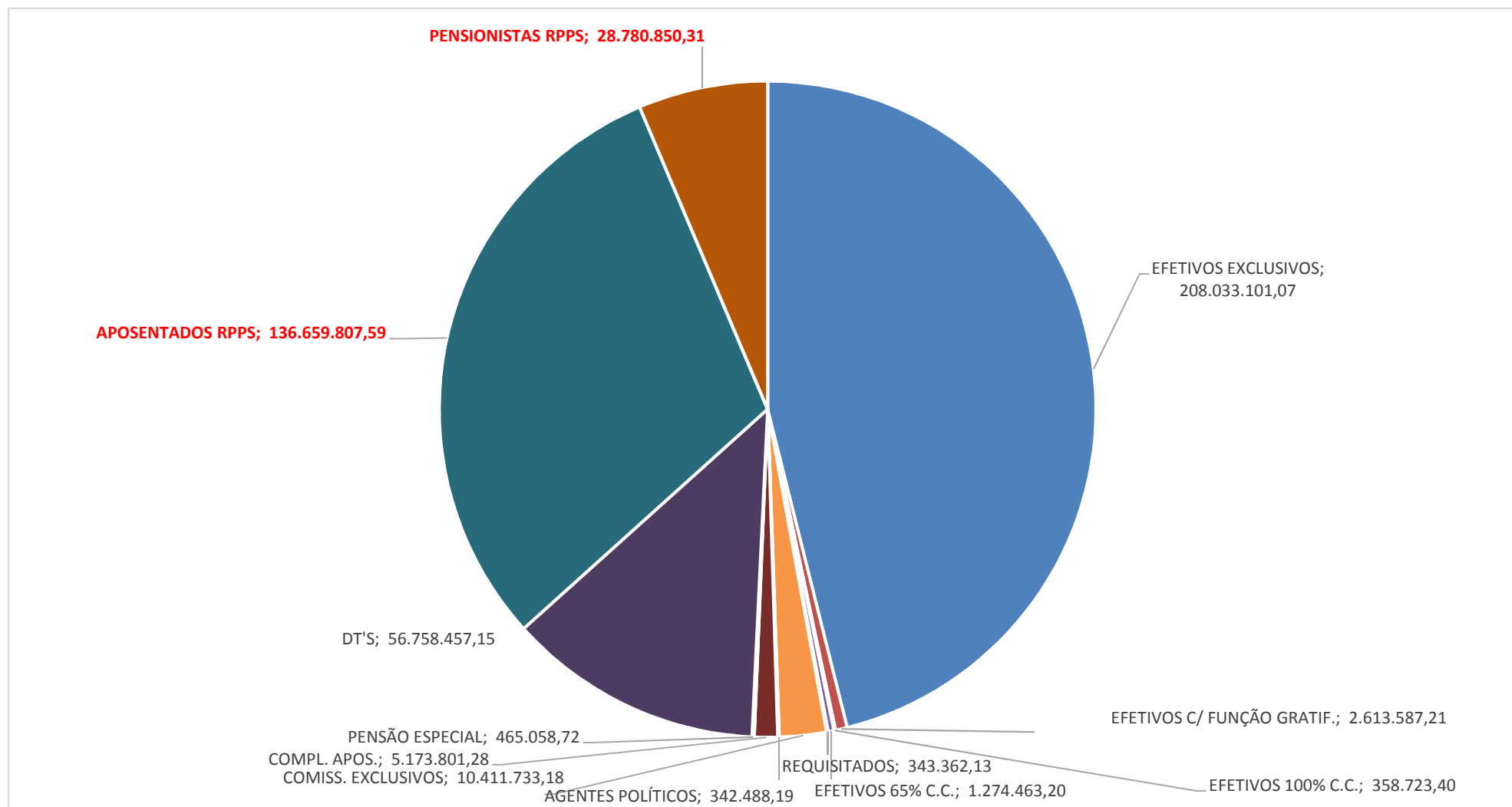
DISTRIBUIÇÃO DOS SERVIDORES EFETIVOS E COMISSIONADOS DO PODER EXECUTIVO E RESPECTIVAS DESPESAS JULHO/2016



DEMONSTRATIVO DO QUANTITATIVO DE SERVIDORES ATIVOS DO PODER EXECUTIVO E
APOSENTADOS E PENSIONISTAS DO RPPS
JULHO/2016



**DEMONSTRATIVO DOS VALORES DAS FOLHAS DE PAGAMENTO - ATIVOS DO PODER EXECUTIVO E
APOSENTADOS E PENSIONISTAS DO RPPS
JULHO/2016**



DESPESAS COM PESSOAL JULHO 2016

PODER EXECUTIVO - ADM. DIRETA E AUTARQUIAS - ATIVOS E INATIVOS

	VALOR DA FOLHA (1)	PERCENTUAL
Ativos	280.135.915,53	66,43
Complementação Aposentadoria - CLT (2)	5.173.801,28	1,23
Pensões Especiais	465.058,72	0,11
Contribuição Complementar ao FUNPES	135.951.182,90	32,24
TOTAL	421.725.958,43	100,00

Fonte: Relatórios SIARHES - Administração Direta e Autarquias.

Nota:

(1) Neste dispêndio total não estão deduzidos os valores de INSS em reposição ao recolhimento a maior das contribuições previdenciárias da SEDU, decorrentes da mudança da alíquota RAT (risco ambiental do trabalho), que passou de 2% para 1%.

(2) - Compreende complementações concedidas pelas Leis nºs 4.511/91, 4.565/91 e 5.567/98.

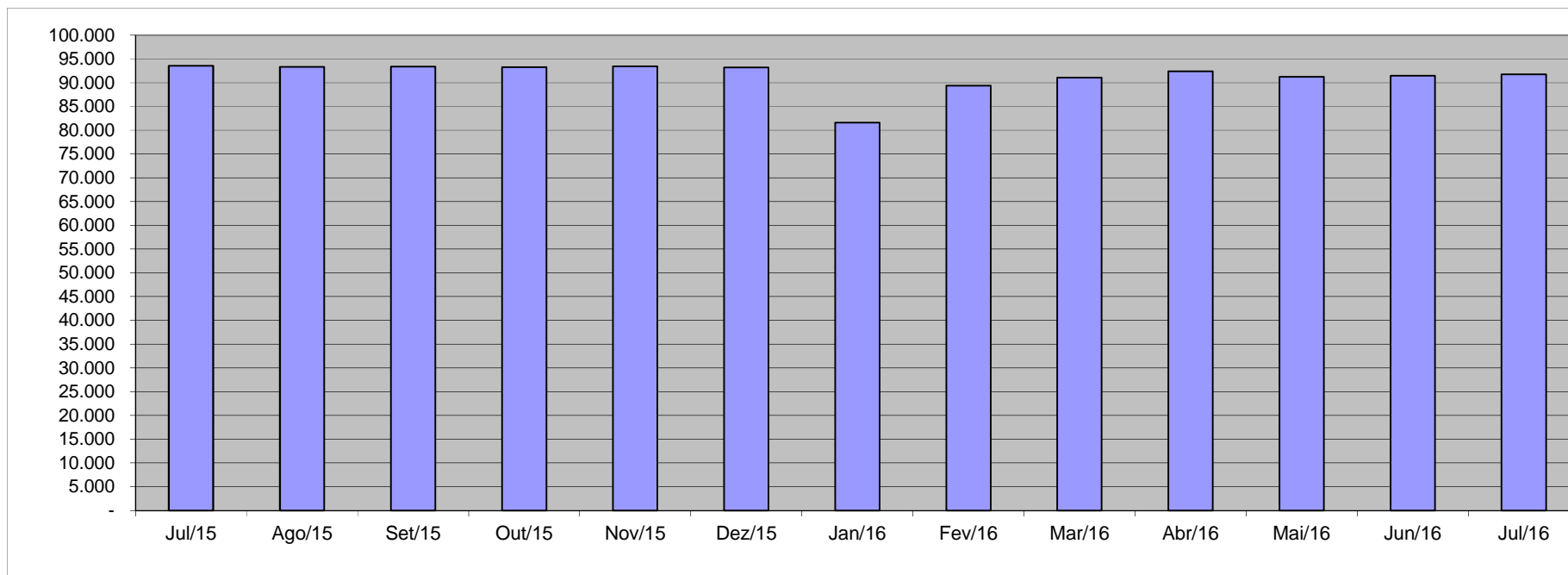
PAGAMENTO DOS BENEFICIÁRIOS DO REGIME PRÓPRIO DE PREVIDÊNCIA SOCIAL - RPPS

	VALOR DA FOLHA	PERCENTUAL
Aposentados	136.659.807,59	82,60
Pensionistas	28.780.850,31	17,40
TOTAL	165.440.657,90	100,00

Fonte: Relatórios SIARHES - Administração Direta e Autarquias.

QUANTITATIVO SERVIDORES - ATIVOS DO PODER EXECUTIVO E APOSENTADOS E PENSIONISTAS DO RPPS

Jul/15	Ago/15	Set/15	Out/15	Nov/15	Dez/15	Jan/16	Fev/16	Mar/16	Abr/16	Mai/16	Jun/16	Jul/16
93.525	93.320	93.368	93.229	93.441	93.212	81.582	89.338	91.053	92.392	91.240	91.421	91.740

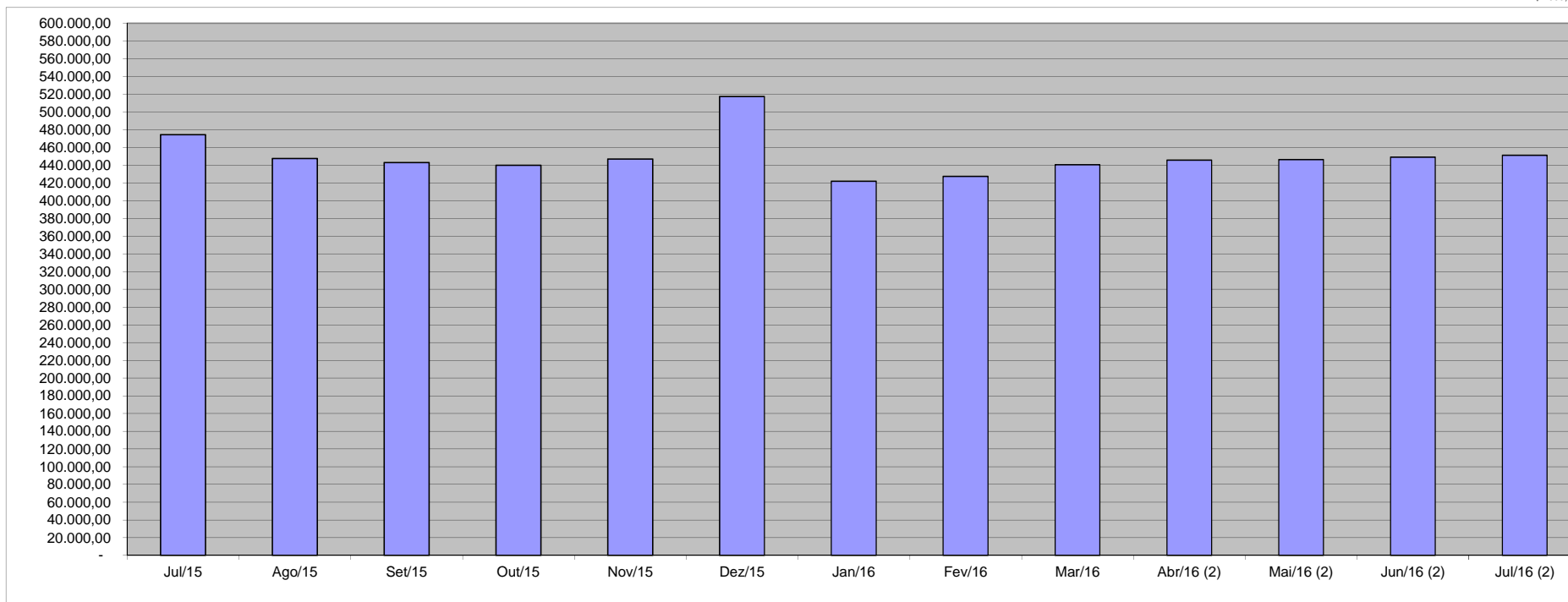


Fonte: Relatórios SIARHES - Administração Direta e Autarquias.

VALOR DAS FOLHAS DE PAGAMENTO - ATIVOS DO PODER EXECUTIVO E APOSENTADOS E PENSIONISTAS DO RPPS (1)

Jul/15	Ago/15	Set/15	Out/15	Nov/15	Dez/15	Jan/16	Fev/16	Mar/16	Abr/16 (2)	Mai/16 (2)	Jun/16 (2)	Jul/16 (2)
474.305,77	447.671,39	442.931,03	439.868,67	447.027,56	517.395,05	421.977,56	427.481,97	440.415,73	445.740,68	446.278,40	449.055,94	451.215,43

Em R\$1.000,00



Fonte: Relatórios SIARHES - Administração Direta e Autarquias.

Nota:

(1) - O valor das folhas de pagamento refere-se ao somatório das folhas dos servidores ativos e dos aposentados e pensionistas e não, às despesas com o pagamento dos servidores, visto que, no pagamento da folha dos aposentados deduz-se a parcela previdenciária dos servidores vinculados ao regime próprio de previdência - fundo financeiro, além de eventuais devoluções de taxa de administração do IPAJM e compensações previdenciárias.

(2) Neste valor total não estão deduzidos os montantes de INSS em reposição ao recolhimento a maior das contribuições previdenciárias da SEDU, decorrentes da mudança da alíquota RAT (risco ambiental do trabalho), que passou de 2% para 1%.

QUANTITATIVO DE SERVIDORES ATIVOS DO PODER EXECUTIVO ESTADUAL - ADM. DIRETA
JULHO/2016

	ÓRGÃOS	EFETIVOS/CLT			OCUPANTES DE CARGOS COMISSIONADOS						COMPL. APOS.(1)	DT'S	TOTAL
		EFETIVOS EXCLUSIVOS	FUNÇÃO GRATIFICADA	SUBTOTAL	EFETIVOS 100% C.C.	EFETIVOS 65% C.C.	REQUISITADOS	EXCLUSIVOS	AGENTES POLÍTICOS	SUBTOTAL	CLT		
ADMINISTRAÇÃO DIRETA	SECONT	52	25	77	1	5	3	33	1	43	-	-	120
	APE	2	-	2	-	-	-	21	-	21	-	-	23
	CASA CIVIL	2	-	2	-	-	-	31	1	32	-	-	34
	CASA MILITAR	3	25	28	-	1	-	12	-	13	-	-	41
	CBMES	1.175	82	1.257	-	-	1	2	-	3	-	13	1.273
	SECTI	8	2	10	-	-	2	21	1	24	-	141	175
	DEFENSORIA PÚBLICA	173	-	173	-	9	2	18	1	30	-	-	203
	PGE	105	15	120	-	4	1	114	1	120	-	2	242
	POLÍCIA CIVIL	2.179	200	2.379	-	1	-	-	-	1	14	-	2.394
	POL. MILITAR	9.191	291	9.482	-	1	-	-	-	1	-	-	9.483
	POL. MILITAR-HPM	510	7	517	-	1	-	-	-	1	-	-	518
	SEAG	3	8	11	1	3	3	39	1	47	-	17	75
	SEAMA	1	4	5	-	-	1	11	1	13	-	8	26
	SECULT	88	3	91	-	11	-	55	1	67	-	53	211
	SECOM	4	-	4	1	1	-	25	1	28	-	-	32
	SEDES	1	-	1	-	4	2	33	1	40	-	-	41
	SETUR	12	-	12	-	2	3	14	1	20	-	1	33
	SETOP	3	-	3	-	3	3	25	1	32	-	-	35
	SEDU	6.889	416	7.305	1	47	2	118	1	169	39	13.369	20.882
	SEDURB	5	-	5	-	1	2	39	1	43	-	12	60
	SEFAZ	348	16	364	1	123	19	88	1	232	-	-	596
	SEG	9	-	9	-	6	3	119	3	135	-	2	146
	SEJUS	1.511	200	1.711	1	133	-	490	1	625	-	1.066	3.402
	SEP	14	6	20	-	4	3	34	1	42	-	1	63
	SEGER	64	23	87	6	9	4	86	1	106	75	34	302
	SEGER - Pensões Especiais (2)(3)	108	-	108	-	-	-	-	-	-	-	-	108
	SEGER - Prev. Complementar	-	-	-	-	-	-	-	-	-	57	-	57
	SESA	6.014	16	6.030	15	102	12	279	1	409	77	2.679	9.195
	SESP	7	13	20	3	17	2	61	1	84	-	-	104
	SESPORT	13	-	13	-	2	-	19	1	22	-	1	36
	SETADES	25	-	25	1	2	7	73	-	83	-	3	111
	SEDH	1	-	1	-	-	-	19	-	19	-	-	20
	VICE GOVERNADORIA	7	-	7	-	1	1	47	1	50	-	-	57
	Sub-Total	28.527	1.352	29.879	35	493	76	1.926	25	2.555	262	17.402	50.098

Fonte: Relatórios SIARHES - Administração Direta e Autarquias.

Notas:

(1) - O quantitativo refere-se exclusivamente àqueles servidores/pensionistas que receberam complementação nesta competência e não aos que têm o direito. Por essa razão, na hipótese de ocorrer alteração na remuneração dos servidores ativos, poderá haver alteração nestes quantitativos.

(2) - Refere-se aos Pensionistas - Pensão Especial a cargo da SEGER.

(3) - Essa redução deu-se, como consequência da mudança nos critérios de registros das pensões especiais (custeio), concedidas por decisão judicial pelo Estado, a cidadãos não pertencentes ao quadro de servidores públicos que sofreram algum dano decorrentes de atos de servidores (Ex: atropelamentos, assassinatos em presídios...,etc). Essas despesas - pensões especiais - passaram à condição de gastos de custeio.

QUANTITATIVO DE SERVIDORES ATIVOS DO PODER EXECUTIVO ESTADUAL - ADM. INDIRETA - AUTARQUIAS
JULHO/2016

	ÓRGÃOS	EFETIVOS/CLT			OCUPANTES DE CARGOS COMISSIONADOS						COMPL. APOS.(1)	DT'S	TOTAL
		EFETIVOS EXCLUSIVOS	FUNÇÃO GRATIFICADA	SUBTOTAL	EFETIVOS 100% C.C.	EFETIVOS 65% C.C.	REQUISITADOS	EXCLUSIVOS	AGENTES POLÍTICOS	SUBTOTAL	CLT		
AUTARQUIAS	ADERES	-	-	-	-	-	1	22	-	23	-	-	23
	AGERH	-	-	-	-	-	5	14	-	19	-	-	19
	DER/ES	141	37	178	-	4	1	19	-	24	552	-	754
	FAMES	21	11	32	-	1	1	28	-	30	4	59	125
	FAPES	-	-	-	1	-	6	36	-	43	-	-	43
	ESESP	-	-	-	1	-	4	10	-	15	-	-	15
	IASES	288	32	320	1	42	3	69	-	115	16	1.318	1.769
	IEMA	183	60	243	-	5	-	28	-	33	-	64	340
	IJSN	53	15	68	-	5	2	25	-	32	11	-	111
	IDAF	429	64	493	-	3	2	3	-	8	7	74	582
	INCAPER	534	119	653	-	-	2	5	-	7	104	-	764
	IOPES	29	22	51	-	-	2	27	-	29	-	26	106
	PROCON	-	-	-	2	-	1	35	-	38	-	-	38
	RTV-ES	49	16	65	-	-	-	31	-	31	10	-	106
	ASPE (2)	8	-	8	-	1	-	9	-	10	-	-	18
	DETRAN (2)	264	6	270	2	19	3	340	-	364	4	-	638
	DIO (2)	28	10	38	-	1	1	25	-	27	51	-	116
	IPAJM (2)	93	9	102	1	15	2	22	-	40	-	-	142
	JUCEES (2)	41	-	41	1	5	-	27	-	33	-	-	74
	IPEM (2)	58	-	58	-	1	-	19	-	20	-	-	78
	PRODEST	193	-	193	-	31	2	8	-	41	-	-	234
	SUPPIN (2)	1	-	1	-	-	-	14	-	14	-	-	15
	IDURB	11	-	11	-	-	-	12	-	12	-	-	23
	ARSI	11	-	11	-	-	2	6	-	8	-	-	19
	Sub-Total	2.435	401	2.836	9	133	40	834	-	1.016	759	1.541	6.152

TOTAL DA DIRETA	28.527	1.352	29.879	35	493	76	1.926	25	2.555	262	17.402	50.098
TOTAL DA INDIRETA	2.435	401	2.836	9	133	40	834	-	1.016	759	1.541	6.152
TOTAL GERAL	30.962	1.753	32.715	44	626	116	2.760	25	3.571	1.021	18.943	56.250

ESTAGIÁRIOS												3.690
--------------------	--	--	--	--	--	--	--	--	--	--	--	--------------

Fonte: Relatórios SIARHES - Administração Direta e Autarquias.

Notas:

(1) - O quantitativo refere-se exclusivamente àqueles servidores/pensionistas que receberam complementação nesta competência e não aos que têm o direito. Por essa razão, na hipótese de ocorrer alteração na remuneração dos servidores ativos, poderá haver alteração nestes quantitativos.

(2) - Órgãos sem recursos do Tesouro para pagar pessoal.

**QUANTITATIVO DE SEGURADOS PAGOS, PELO REGIME PRÓPRIO DE PREVIDÊNCIA SOCIAL - RPPS - PODER EXECUTIVO
JULHO/2016**

	ÓRGÃOS	APOSENTADOS	PENSÕES	TOTAL GERAL
ADMINISTRAÇÃO DIRETA	SECONT	9	2	11
	APE	12	-	12
	CASA CIVIL	50	5	55
	CASA MILITAR	10	7	17
	CBMES	213	39	252
	SECTI	5	1	6
	DEFENSORIA PÚBLICA	80	15	95
	PGE	50	15	65
	POLÍCIA CIVIL	1.087	424	1.511
	POL. MILITAR	4.207	1.756	5.963
	POL. MILITAR -HPM	12	2	14
	SEAG	94	42	136
	SEAMA	1	-	1
	SECULT	70	12	82
	SECOM	8	1	9
	SEDES	2	-	2
	SETUR	2	1	3
	SETOP	16	2	18
	SEDU	18.913	1.216	20.129
	SEDURB	2	-	2
	SEFAZ	752	533	1.285
	SEG	22	5	27
	SEJUS	229	40	269
	SEP	3	9	12
	SEGER	196	229	425
	SESA	3.001	448	3.449
	SESP	94	57	151
	SESPORT	7	-	7
	SETADES	57	5	62
	SEDH	-	-	-
	VICE GOVERNADORIA	4	-	4
	Total	29.208	4.866	34.074

	ÓRGÃOS	APOSENTADOS	PENSÕES	TOTAL GERAL
AUTARQUIAS	ADERES	-	-	-
	AGERH	-	-	-
	DER/ES	179	34	213
	FAMES	18	4	22
	FAPES	-	-	-
	ESESP	-	-	-
	IASES	138	22	160
	IEMA	3	6	9
	IJSN	89	10	99
	IDAF	118	18	136
	INCAPER	310	38	348
	IOPES	-	-	-
	PROCON	-	-	-
	RTV-ES	68	25	93
	ASPE	-	-	-
	DETRAN	147	15	162
	DIO	45	9	54
	IPAJM	79	9	88
	JUCEES	28	2	30
	IPEM	-	1	1
	PRODEST	-	-	-
	SUPPIN	1	-	1
	IDURB	-	-	-
	ARSI	-	-	-
	Total	1.223	193	1.416

TOTAL SERVIDORES: APOSENTADOS EFETIVOS E PENSÕES	35.490
---	---------------

Fonte: Relatórios SIARHES - Administração Direta e Autarquias.

DESPESAS COM PAGAMENTO DE SERVIDORES DO PODER EXECUTIVO ESTADUAL - ADM. DIRETA
ATIVOS, APOSENTADOS E PENSIONISTAS
JULHO/2016

Em: R\$ 1,00

	ÓRGÃOS	EFETIVOS/CLT			OCUPANTES DE CARGOS COMISSONADOS						COMPL. APOS.(2)	DT'S (1)	TOTAL ATIVOS	CONTRIB. COMPL. FUNPES	DESPESA TOTAL
		EFETIVOS EXCLUSIVOS (1)	FUNÇÃO GRATIFICADA	SUBTOTAL	EFETIVOS 100% C.C. (2)	EFETIVOS 65% C.C. (2)	REQUISITADOS (2)	EXCLUSIVOS (1)	AGENTES POLÍTICOS (3)	SUBTOTAL					
ADMINISTRAÇÃO DIRETA	SECONT	1.269.688,99	75.269,30	1.344.958,29	5.728,65	26.661,97	8.887,33	92.742,60	10.052,90	144.073,45	-	-	1.489.031,74	(29.240,29)	1.459.791,45
	APE	9.840,56	-	9.840,56	-	-	-	55.998,23	-	55.998,23	-	-	65.838,79	58.820,96	124.659,75
	CASA CIVIL	45.863,18	-	45.863,18	-	-	-	139.873,54	10.052,90	149.926,44	-	-	195.789,62	304.737,74	500.527,36
	CASA MILITAR	411.073,34	30.026,89	441.100,23	-	1.777,47	-	60.338,34	-	62.115,81	-	-	503.216,04	(35.519,21)	467.696,83
	CBMES	9.056.858,20	107.896,65	9.164.754,85	-	-	1.777,47	12.399,78	-	14.177,25	-	28.650,09	9.207.582,19	935.517,35	10.143.099,54
	SECTI	66.795,85	5.469,12	72.264,97	-	-	2.316,93	71.485,87	30.932,00	104.734,80	-	341.682,84	518.682,61	20.814,23	539.496,84
	DEFENSORIA PÚBLICA	3.258.356,59	-	3.258.356,59	-	16.811,81	3.969,08	34.145,68	10.052,90	64.979,47	-	-	3.323.336,06	929.330,13	4.252.666,19
	PGE	3.431.594,36	53.323,95	3.484.918,31	-	18.663,38	912,71	306.955,56	14.629,89	341.161,54	-	4.208,08	3.830.287,93	718.903,52	4.549.191,45
	POLÍCIA CIVIL	24.126.332,04	175.563,33	24.301.895,37	-	1.777,47	-	-	-	1.777,47	54.775,84	-	24.358.448,68	9.935.531,59	34.293.980,27
	POL. MILITAR	56.746.241,02	400.312,15	57.146.553,17	-	14.792,73	-	-	-	14.792,73	-	-	57.161.345,90	33.929.823,91	91.091.169,81
	POL. MILITAR -HPM	4.290.999,98	14.497,70	4.305.497,68	-	1.777,47	-	-	-	1.777,47	-	-	4.307.275,15	(901.213,26)	3.406.061,89
	SEAG	129.857,82	7.626,62	137.484,44	-	9.331,70	10.664,79	146.282,63	15.466,00	181.745,12	-	58.463,50	377.693,06	437.471,42	815.164,48
	SEAMA	48.905,22	6.141,01	55.046,23	-	-	1.777,47	63.105,36	10.052,90	74.935,73	-	-	146.814,28	5.976,05	152.790,33
	SECULT	637.591,67	1.681,74	639.273,41	-	21.238,45	-	188.375,36	15.466,00	225.079,81	-	332.033,50	1.196.386,72	202.155,44	1.398.542,16
	SECOM	44.722,66	-	44.722,66	7.525,15	5.776,76	-	128.844,44	15.466,00	157.612,35	-	-	202.335,01	10.035,65	212.370,66
	SEDES	37.625,99	-	37.625,99	-	8.887,34	9.331,69	188.924,36	10.052,90	217.196,29	-	-	254.822,28	8.146,05	262.968,33
	SETUR	88.294,30	-	88.294,30	-	3.554,94	10.684,79	64.419,55	15.466,00	94.105,28	-	2.104,04	184.503,62	7.129,04	191.632,66
	SETOP	51.672,05	-	51.672,05	-	7.109,87	10.220,43	127.398,00	15.466,00	160.194,30	-	-	211.866,35	74.828,52	286.694,87
	SEDU	29.870.754,63	1.047.411,75	30.918.166,38	4.505,35	111.592,66	7.554,23	396.439,50	15.466,00	535.557,74	35.604,82	33.486.288,95	64.975.617,89	52.182.431,32	117.158.049,21
	SEDURB	43.864,33	-	43.864,33	-	1.777,47	7.109,86	211.198,98	15.466,00	235.552,31	-	45.779,91	325.196,55	8.470,61	333.667,16
	SEFAZ	10.109.869,56	22.934,98	10.132.804,54	4.689,79	157.226,65	19.566,88	310.553,39	10.052,90	502.089,61	-	-	10.634.894,15	17.192.723,25	27.827.617,40
	SEG	134.047,39	-	134.047,39	30.288,06	16.981,02	11.997,89	578.795,63	50.369,00	688.431,60	-	4.208,08	826.687,07	46.534,05	873.221,12
	SEJUS	7.542.990,54	207.000,27	7.749.990,81	4.193,00	246.547,47	-	1.634.329,76	10.052,90	1.895.123,13	-	4.028.496,14	13.673.610,08	808.539,41	14.482.149,49
	SEP	242.309,01	8.979,14	251.288,15	-	9.185,64	11.109,16	156.567,32	10.052,90	186.915,02	-	2.104,04	440.307,21	35.405,74	475.712,95
	SEGER	666.104,44	35.188,50	701.292,94	65.756,68	24.409,94	13.799,33	285.450,76	10.052,90	399.469,61	76.476,52	73.444,11	1.250.683,18	2.053.351,09	3.304.034,27
	SEGER - Pensões Especiais (4)	465.058,72	-	465.058,72	-	-	-	-	-	-	-	-	465.058,72	-	465.058,72
	SEGER - Prev. Complementar	-	-	-	-	-	-	-	-	-	204.173,22	-	204.173,22	-	204.173,22
	SESA	36.145.426,10	21.313,90	36.166.740,00	114.467,45	212.875,87	37.915,69	1.238.790,13	10.052,90	1.614.102,04	233.387,29	11.953.659,64	49.967.888,97	8.727.549,80	58.695.438,77
	SESP	477.560,96	14.053,64	491.614,60	34.153,89	59.046,38	11.553,52	295.830,16	10.052,90	410.636,85	-	-	902.251,45	959.924,74	1.862.176,19
	SESPORT	85.909,21	-	85.909,21	-	5.332,40	-	84.409,02	10.052,90	99.794,32	-	2.104,04	187.807,57	14.623,95	202.431,52
	SETADES	149.043,80	-	149.043,80	-	3.317,94	22.093,36	251.704,49	-	277.115,79	-	7.696,59	433.856,18	194.063,34	627.919,52
	SEDH	8.712,51	-	8.712,51	-	-	-	59.925,07	-	59.925,07	-	-	68.637,58	-	68.637,58
	VICE GOVERNADORIA	93.510,22	-	93.510,22	-	5.776,76	962,79	217.547,63	17.660,50	241.947,63	-	-	335.457,85	(2.218,26)	333.239,59
	Sub-Total	189.787.475,24	2.234.690,64	192.022.165,88	271.308,02	992.231,56	204.185,40	7.402.831,09	342.488,19	9.213.044,26	604.417,69	50.387.755,87	252.227.383,70	128.834.647,88	381.062.031,58

Fonte: Relatórios SIARHES - Administração Direta e Autarquias.

Notas:

(1) - Nos valores demonstrados estão incluídos encargos patronais (INSS, IPAJM, FGTS, PREVES e Outros Regimes de Previdência).

(2) - O valor dos encargos patronais estão incluídos nos cargos efetivos da origem.

(3) - Agentes Políticos sem vínculo com área pública, os encargos estão contabilizados nos exclusivamente comissionados, aqueles com vínculo na área pública os encargos estão contabilizados no cargo efetivo da origem.

(4) - Refere-se aos Pensionistas - Pensão Especial a cargo da SEGER.

DESPESAS COM PAGAMENTO DE SERVIDORES DO PODER EXECUTIVO ESTADUAL - ADM. INDIRETA - AUTARQUIAS

ATIVOS, APOSENTADOS E PENSIONISTAS

JULHO/2016

Em: R\$ 1,00

	ÓRGÃOS	EFETIVOS/CLT			OCUPANTES DE CARGOS COMMISSIONADOS						COMPL. APOS.(2)	DT'S (1)	TOTAL ATIVOS	CONTRIB. COMPL. FUNPES	DESPESA TOTAL
		EFETIVOS EXCLUSIVOS (1)	FUNÇÃO GRATIFICADA	SUBTOTAL	EFETIVOS 100% C.C.	EFETIVOS 65%C.C. (2)	REQUISITADOS (2)	EXCLUSIVOS (1)	AGENTES POLÍTICOS	SUBTOTAL	CLT				
AUTARQUIAS	ADERES	-	-	-	-	-	3.697,12	142.750,70	-	146.447,82	-	-	146.447,82	-	146.447,82
	AGERH	-	-	-	-	-	17.100,02	70.419,73	-	87.519,75	-	-	87.519,75	-	87.519,75
	DER/ES	1.562.931,07	72.729,57	1.635.660,64	-	14.253,09	5.776,76	85.186,54	-	105.216,39	3.880.360,10	-	5.621.237,13	999.661,71	6.620.898,84
	FAMES	207.789,31	6.428,43	214.217,74	-	-	5.776,76	69.942,45	-	77.957,73	51.137,69	249.006,45	592.319,61	60.920,20	653.239,81
	FAPES	-	-	-	7.847,66	-	19.850,41	153.936,96	-	181.635,03	-	-	181.635,03	(696,54)	180.938,49
	ESESP	-	-	-	30.236,26	-	8.951,97	38.509,94	-	77.698,17	-	-	77.698,17	(5.998,77)	71.699,40
	IASES	1.530.512,14	36.110,06	1.566.622,20	-	96.033,26	8.957,32	333.302,55	-	445.191,24	14.341,49	5.534.657,57	7.560.812,50	460.825,47	8.021.637,97
	IEMA	1.867.095,91	70.477,50	1.937.573,41	-	8.524,29	-	86.511,00	-	95.035,29	-	239.957,90	2.272.566,60	(4.226,76)	2.268.339,84
	USN	719.933,04	19.676,31	739.609,35	-	11.535,10	6.380,38	119.676,42	-	137.591,90	34.537,60	-	911.738,85	539.143,51	1.450.882,36
	IDAF	3.354.816,81	46.999,85	3.401.816,66	-	-	6.692,25	20.461,42	-	35.026,40	8.270,66	182.816,31	3.627.930,03	583.296,77	4.211.226,80
	INCAPER	3.876.661,72	46.857,27	3.923.518,99	-	-	8.442,96	33.641,91	-	42.084,87	354.690,72	-	4.320.294,58	1.388.040,19	5.708.334,77
	IOPES	333.003,82	40.408,15	373.411,97	-	-	9.776,06	141.256,21	-	151.032,27	-	164.089,20	688.533,44	-	688.533,44
	PROCON	-	-	-	13.085,48	-	1.492,35	123.784,08	-	138.361,91	-	-	138.361,91	(379,53)	137.982,38
	RTV-ES	285.542,92	14.693,92	300.236,84	-	-	-	154.074,01	-	154.074,01	13.978,31	-	468.289,16	298.215,03	766.504,19
	ASPE (3)	55.386,74	-	55.386,74	-	2.238,52	-	48.714,17	-	50.952,69	-	-	106.339,43	-	106.339,43
	DETRAN (3)	1.460.040,91	6.181,38	1.466.222,29	15.040,08	31.927,27	8.983,40	728.961,99	-	784.912,74	12.495,00	173,85	2.263.803,88	576.614,71	2.840.418,59
	DIO (3)	219.745,99	5.312,40	225.058,39	-	-	5.776,76	110.893,84	-	118.422,92	199.572,02	-	543.053,33	204.667,68	747.721,01
	IPAJM (2) (3)	667.799,51	13.021,73	680.821,24	4.617,17	33.230,65	7.126,55	129.892,86	-	174.867,23	-	-	855.688,47	1.861.155,49	2.716.843,96
	JUCEES (3)	257.890,73	-	257.890,73	9.690,62	7.961,33	-	94.396,69	-	112.048,64	-	-	369.939,37	149.255,82	519.195,19
	IPEM (3)	340.205,78	-	340.205,78	-	4.888,03	-	90.174,38	-	95.062,41	-	-	435.268,19	-	435.268,19
	PRODEST	1.831.877,06	-	1.831.877,06	-	59.776,53	3.730,87	41.317,45	-	104.824,85	-	-	1.936.701,91	-	1.936.701,91
	SUPPIN (3)	1.724,98	-	1.724,98	-	-	-	77.211,60	-	77.211,60	-	-	78.936,58	6.040,04	84.976,62
	IDURB	62.566,16	-	62.566,16	-	-	-	73.979,78	-	73.979,78	-	-	136.545,94	-	136.545,94
	ARSI	75.159,95	-	75.159,95	-	-	10.664,79	39.905,41	-	50.570,20	-	-	125.730,15	-	125.730,15
	Sub-Total	18.710.684,55	378.896,57	19.089.581,12	87.415,38	282.231,64	139.176,73	3.008.902,09	-	3.517.725,84	4.569.383,59	6.370.701,28	33.547.391,83	7.116.535,02	40.663.926,85
TOTAL DA DIRETA		189.787.475,24	2.234.690,64	192.022.165,88	271.308,02	992.231,56	204.185,40	7.402.831,09	342.488,19	9.213.044,26	604.417,69	50.387.755,87	252.227.383,70	128.834.647,88	381.062.031,58
TOTAL DA INDIRETA		18.710.684,55	378.896,57	19.089.581,12	87.415,38	282.231,64	139.176,73	3.008.902,09	-	3.517.725,84	4.569.383,59	6.370.701,28	33.547.391,83	7.116.535,02	40.663.926,85
TOTAL GERAL		208.498.159,79	2.613.587,21	211.111.747,00	358.723,40	1.274.463,20	343.362,13	10.411.733,18	342.488,19	12.730.770,10	5.173.801,28	56.758.457,15	285.774.775,53	135.951.182,90	421.725.958,43

ESTAGIÁRIOS		2.258.737,85
-------------	--	--------------

Fonte: Relatórios SIARHES - Administração Direta e Autarquias.

- Notas:
- (1) - Nos valores demonstrados estão incluídos encargos patronais (INSS, IPAJM, FGTS, PREVES e Outros Regimes de Previdência).
- (2) - O valor dos encargos patronais estão incluídos nos cargos efetivos da origem.
- (3) - Órgãos sem recursos do Tesouro para pagar pessoal.

DEMONSTRATIVO DA FOLHA DE PAGAMENTO DE APOSENTADORIAS E PENSÕES DO REGIME PRÓPRIO DE PREVIDÊNCIA SOCIAL - RPPS - PODER EXECUTIVO
JULHO/2016

Em: R\$ 1,00

	ÓRGÃOS	APOSENTADOS	PENSÕES	IPAJM	FOLHA TOTAL
ADMINISTRAÇÃO DIRETA	SECONT	98.295,93	11.071,63	-	109.367,56
	APE	59.984,42	-	-	59.984,42
	CASA CIVIL	296.011,98	24.098,42	-	320.110,40
	CASA MILITAR	51.495,86	11.589,69	-	63.085,55
	CBMES	1.904.053,44	184.730,17	-	2.088.783,61
	SECTI	12.641,55	13.837,55	-	26.479,10
	DEFENSORIA PÚBLICA	1.115.466,59	133.266,36	-	1.248.732,95
	PGE	821.997,40	324.735,41	-	1.146.732,81
	POLÍCIA CIVIL	10.380.404,64	2.938.628,56	-	13.319.033,20
	POL. MILITAR	32.830.612,69	10.110.242,53	-	42.940.855,22
	POL. MILITAR -HPM	37.124,07	3.543,06	-	40.667,13
	SEAG	312.567,41	135.493,11	-	448.060,52
	SEAMA	6.073,22	-	-	6.073,22
	SECULT	293.953,20	28.124,24	-	322.077,44
	SECOM	17.816,86	1.899,88	-	19.716,74
	SEDES	10.366,17	-	-	10.366,17
	SETUR	10.933,32	1.440,53	-	12.373,85
	SETOP	74.203,65	4.365,18	-	78.568,83
	SEDU	52.947.247,98	2.768.888,06	-	55.716.136,04
	SEDURB	8.714,88	-	-	8.714,88
	SEFAZ	11.782.699,99	8.636.508,84	-	20.419.208,83
	SEG	62.898,31	10.080,70	-	72.979,01
	SEJUS	926.823,27	92.632,63	-	1.019.455,90
	SEP	22.870,66	29.553,00	-	52.423,66
	SEGER	1.081.371,52	475.050,22	-	1.556.421,74
	SESA	12.634.045,76	1.652.049,32	-	14.286.095,08
	SESP	668.308,99	393.065,97	-	1.061.374,96
	SESPORT	18.076,02	-	-	18.076,02
	SETADES	194.848,88	12.434,05	-	207.282,93
	SEDH	-	-	-	-
	VICE GOVERNADORIA	9.249,93	-	-	9.249,93
	Total	128.691.158,59	27.997.329,11	-	156.688.487,70

Em: R\$ 1,00

	ÓRGÃOS	APOSENTADOS	PENSÕES	IPAJM	FOLHA TOTAL
AUTARQUIAS	ADERES	-	-	-	-
	AGERH	-	-	-	-
	DER/ES	1.170.119,04	132.128,54	-	1.302.247,58
	FAMES	100.189,41	11.211,90	-	111.401,31
	FAPES	-	-	-	-
	ESESP	-	-	-	-
	IASES	456.352,68	41.899,47	-	498.252,15
	IEMA	8.503,38	7.546,95	-	16.050,33
	IJSN	643.497,92	36.901,08	-	680.399,00
	IDAF	700.359,28	58.402,33	-	758.761,61
	INCAPER	1.644.898,98	117.970,04	-	1.762.869,02
	IOPES	-	-	-	-
	PROCON	-	-	-	-
	RTV-ES	284.404,18	66.306,30	-	350.710,48
	ASPE	-	-	-	-
	DETRAN	746.859,10	41.779,77	-	788.638,87
	DIO	183.083,94	64.078,63	-	247.162,57
	IPAJM	1.876.980,72	185.494,99	-	2.062.475,71
	JUCEES	147.365,52	15.569,20	-	162.934,72
	IPEM	-	4.232,00	-	4.232,00
	PRODEST	-	-	-	-
	SUPPIN	6.034,85	-	-	6.034,85
	IDURB	-	-	-	-
	ARSI	-	-	-	-
	Total	7.968.649,00	783.521,20	-	8.752.170,20

TOTAL FOLHA: APOSENTADOS EFETIVOS E PENSÕES

165.440.657,90

Fonte: Relatórios SIARHES - Administração Direta e Autarquias.

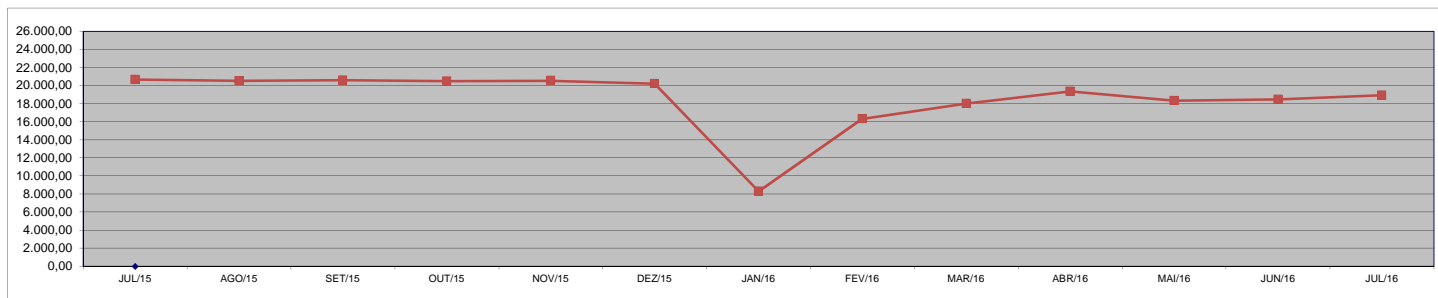
**DEMONSTRATIVO DA EVOLUÇÃO DE CARGOS EM
DESIGNAÇÃO TEMPORÁRIA**

ÓRGÃOS		JUL/15	AGO/15	SET/15	OUT/15	NOV/15	DEZ/15	JAN/16	FEB/16	MAR/16	ABR/16	MAI/16	JUN/16	JUL/16
CASA CIVIL		-	-	-	-	-	-	-	-	-	-	-	-	-
CBMES		13	13	13	12	10	10	8	11	13	13	13	13	13
SECTI		132	127	126	125	142	139	36	161	143	144	141	143	141
PGE		3	3	3	2	1	1	1	2	2	2	2	2	2
SEAG		9	9	7	7	7	6	15	15	18	18	16	19	17
SEAMA		8	8	8	8	7	4	3	6	7	8	8	8	8
SECULT		53	53	50	50	48	48	47	54	53	52	52	53	53
SETUR		1	1	1	1	1	1	1	1	1	1	1	2	1
SETOP		2	2	2	1	1	-	-	1	1	-	-	-	-
SEDU	Adm	2.808	2.718	2.802	2.812	2.867	2.869	2.490	2.539	2.779	2.870	1.996	2.289	2.496
	Mag (1)(2)	11.430	11.402	11.493	11.470	11.585	11.556	367	8.282	9.797	10.958	10.809	10.830	10.873
SEDURB		-	-	-	-	-	-	-	4	4	4	6	9	12
SEFAZ		2	2	2	2	2	2	2	2	2	2	2	1	-
SEG		2	2	2	2	2	2	2	2	2	2	2	2	2
SEJUS		1.657	1.578	1.545	1.434	1.417	1.391	1.288	1.169	1.203	1.188	1.173	934	1.066
SEP		2	2	2	1	1	1	1	1	1	1	1	1	1
SEGER		34	34	34	30	28	25	23	30	32	33	31	36	34
SESA		3.049	3.077	3.013	3.048	2.947	2.735	2.633	2.671	2.581	2.558	2.598	2.578	2.679
SESPORT		1	1	1	1	1	-	-	-	1	1	1	1	1
SETADES		4	4	3	3	3	3	3	2	3	3	3	3	3
SUB TOTAL		19.210	19.036	19.107	19.009	19.070	18.793	6.920	14.953	16.643	17.858	16.855	16.924	17.402
DETRAN		3	3	4	6	4	4	2	2	2	2	2	2	-
FAMES		66	58	59	59	59	59	59	59	59	59	59	114	59
IASES		1.244	1.301	1.293	1.291	1.286	1.244	1.196	1.172	1.169	1.299	1.254	1.286	1.318
IEMA		57	56	56	58	58	57	45	44	51	61	63	62	64
IDAF		65	65	64	63	64	63	64	68	64	61	71	74	74
IOPEs		24	24	19	16	11	10	7	8	20	26	26	26	26
SUB TOTAL		1.459	1.507	1.495	1.493	1.482	1.437	1.373	1.353	1.365	1.508	1.475	1.564	1.541
TOTAL		20.669	20.543	20.602	20.502	20.552	20.230	8.293	16.306	18.008	19.366	18.330	18.488	18.943

Fonte: Relatórios SIARHES - Administração Direta e Autarquias.

Notas: (1) - A redução observada no Magistério deve-se ao encerramento dos contratos de professores em designação temporária tanto na SEDU quanto na FAMES por encerramento de ano letivo.

(2) - Corresponde a jornada de 25:00 horas e não ao quantitativo de números funcionais.



**DEMONSTRATIVO DA EVOLUÇÃO DO VALOR DA FOLHA DE
PAGAMENTO DOS SERVIDORES EM DESIGNAÇÃO TEMPORÁRIA**

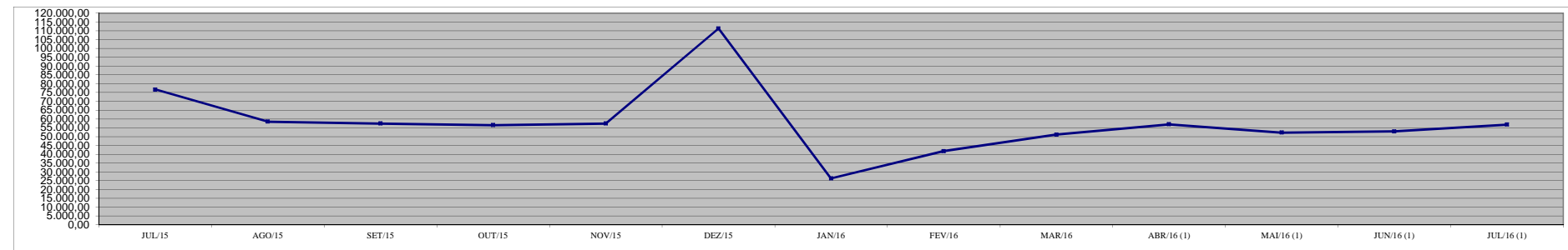
R\$ 1.000,00

ÓRGÃOS	JUL/15	AGO/15	SET/15	OUT/15	NOV/15	DEZ/15	JAN/16	FEV/16	MAR/16	ABR/16 (1)	MAI/16 (1)	JUN/16 (1)	JUL/16 (1)
CASA CIVIL	-	-	-	-	-	-	-	-	-	-	-	-	-
CBMES	28,65	28,35	30,93	28,94	20,95	42,14	17,54	28,34	26,40	27,24	31,56	29,13	28,65
SECTI	285,00	279,29	283,62	309,65	304,37	716,89	67,10	293,03	361,53	322,17	356,12	354,62	341,68
PGE	6,31	6,31	9,16	7,58	2,10	4,21	2,10	2,74	4,21	6,54	4,21	4,21	4,21
SEAG	18,94	18,94	8,99	14,73	18,77	25,47	57,83	53,20	64,50	63,58	58,27	64,30	58,46
SEAMA	16,83	16,83	16,83	20,27	25,12	16,94	8,99	9,47	15,36	18,31	16,83	16,83	16,83
SECULT	186,44	184,81	183,36	182,36	173,23	333,20	319,50	201,47	184,02	189,56	187,59	189,65	332,03
SETUR	2,10	2,10	2,10	2,10	2,10	4,21	2,10	2,10	2,10	2,10	2,10	4,74	2,10
SETOP	4,21	4,21	4,21	5,47	4,98	-	-	0,63	2,10	-	-	-	-
SEDU (1)	Adm	4.868,88	2.947,72	3.105,35	3.071,33	3.060,03	5.509,78	2.956,85	4.325,05	3.379,13	1.928,22	3.610,34	3.265,43
	Mag	45.780,26	30.205,59	30.057,34	29.562,14	29.771,80	69.966,07	2.486,33	17.382,69	25.808,07	28.667,61	29.184,74	30.220,86
SEDURB	-	-	-	-	-	-	-	6,27	8,56	8,56	19,26	31,69	45,78
SEFAZ	4,21	4,21	4,21	4,21	4,21	8,42	6,32	1,26	4,21	4,21	4,21	2,14	-
SEG	4,21	4,21	4,21	4,21	4,21	8,42	4,21	5,81	4,21	6,54	4,21	4,21	4,21
SEJUS	6.049,01	5.319,94	5.545,19	4.854,30	4.900,01	9.653,32	4.719,10	4.012,76	4.577,17	4.244,80	4.665,23	3.044,54	4.028,50
SEP	6,53	4,21	3,77	2,10	2,10	4,21	2,95	0,63	2,10	2,10	2,10	2,10	2,10
SEGER	77,06	72,43	85,78	71,03	70,08	106,73	64,54	43,52	71,20	74,39	71,95	74,72	73,44
SESA	14.478,37	14.221,41	13.272,16	13.473,86	14.142,79	16.261,92	11.017,70	10.697,21	11.524,88	11.351,72	11.041,93	10.835,04	11.953,66
SESPORT	2,83	2,14	2,14	2,14	6,20	-	-	-	2,74	2,10	2,10	2,10	2,10
SETADES	10,70	8,38	8,34	6,29	6,29	12,57	10,78	4,54	5,94	6,29	6,29	6,29	7,70
SUB TOTAL	71.830,54	53.331,07	52.627,68	51.622,71	52.519,34	102.674,49	21.743,94	37.070,73	46.048,43	51.319,29	47.069,80	47.461,39	50.387,76
DETRAN	14,39	14,70	23,94	41,44	32,34	51,36	12,44	10,07	10,07	10,07	10,07	7,67	0,17
FAMES	352,92	258,61	242,54	240,64	240,95	476,36	242,94	243,67	252,05	254,36	252,61	529,78	249,01
IASES	4.042,70	4.415,79	4.108,12	4.161,86	4.241,69	7.503,21	3.909,27	4.033,56	4.299,33	4.882,30	4.303,54	4.357,49	5.534,66
IEMA	136,37	119,73	118,46	126,98	124,62	253,64	140,01	156,07	209,50	214,77	225,70	225,56	239,96
IDAF	136,59	136,60	138,83	132,68	133,58	264,94	133,43	138,69	163,32	140,90	241,59	208,06	182,82
IOPES	148,66	207,32	144,40	163,62	73,58	117,57	68,82	51,21	150,80	157,32	163,67	161,07	164,09
SUB TOTAL	4.831,64	5.152,75	4.776,29	4.867,22	4.846,76	8.667,07	4.506,90	4.633,26	5.085,07	5.659,72	5.197,19	5.489,63	6.370,70
TOTAL	76.662,19	58.483,82	57.403,97	56.489,94	57.366,10	111.341,56	26.250,84	41.703,99	51.133,50	56.979,01	52.266,98	52.951,03	56.758,46

Fonte: Relatórios SIARHES - Administração Direta e Autarquias.

Nota: (1) Nestes valores não estão deduzidos os montantes de INSS em reposição ao recolhimento a maior das contribuições previdenciárias da SEDU, decorrentes da mudança da alíquota RAT (risco ambiental do trabalho), que passou de 2% para 1%.

Observação: Nestes valores de folha de pagamento estão incluídos encargos sociais patronais.



**DEMONSTRATIVO DOS GASTOS COM ESCALA ESPECIAL
POLÍCIAS CIVIL, MILITAR E CORPO DE BOMBEIROS**

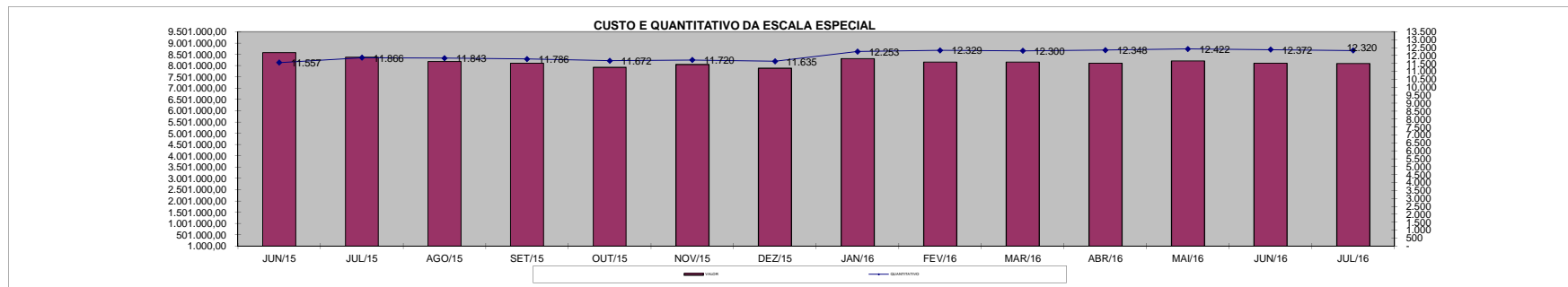
Em R\$ 1,00

Órgãos	jun/15		jul/15		ago/15		set/15		out/15		nov/15		dez/15	
	Nº Serv.	Valor R\$	Nº Serv.	Valor R\$	Nº Serv.	Valor R\$	Nº Serv.	Valor R\$	Nº Serv.	Valor R\$	Nº Serv.	Valor R\$	Nº Serv.	Valor R\$
Corpo de Bombeiro	1.187	846.751,23	1.185	831.831,61	1.186	850.091,69	1.183	885.535,99	1.181	848.222,68	1.175	855.537,85	1.195	869.849,34
Polícia Civil	2.175	2.250.113,69	2.285	1.822.168,21	2.285	1.724.939,23	2.242	1.662.745,53	2.158	1.599.093,37	2.216	1.685.954,34	2.209	1.618.973,47
Polícia Militar	8.195	5.480.551,70	8.396	5.713.307,20	8.372	5.604.202,19	8.361	5.562.140,91	8.333	5.479.449,82	8.329	5.516.549,18	8.231	5.400.913,80
Total	11.557	8.577.416,62	11.866	8.367.307,02	11.843	8.179.233,11	11.786	8.110.422,43	11.672	7.926.765,87	11.720	8.058.041,37	11.635	7.889.736,61

Em R\$ 1,00

Órgãos	jan/16		fev/16		mar/16		abr/16		mai/16		jun/16		jul/16	
	Nº Serv.	Valor R\$	Nº Serv.	Valor R\$	Nº Serv.	Valor R\$	Nº Serv.	Valor R\$	Nº Serv.	Valor R\$	Nº Serv.	Valor R\$	Nº Serv.	Valor R\$
Corpo de Bombeiro	1.211	881.399,33	1.204	856.779,59	1.154	830.555,39	1.194	867.032,54	1.193	848.828,38	1.189	848.794,03	1.193	849.460,98
Polícia Civil	2.182	1.624.277,42	2.160	1.597.919,66	2.153	1.583.416,87	2.129	1.546.983,15	2.147	1.572.013,01	2.130	1.570.460,00	2.107	1.538.838,75
Polícia Militar	8.860	5.800.074,35	8.965	5.704.739,07	8.993	5.738.585,50	9.025	5.684.952,49	9.082	5.784.407,42	9.053	5.688.349,79	9.020	5.700.807,46
Total	12.253	8.305.751,10	12.329	8.159.438,32	12.300	8.152.557,76	12.348	8.098.968,18	12.422	8.205.248,81	12.372	8.107.603,82	12.320	8.089.107,19

Fonte: Relatórios SIARHES - Administração Direta



DEMONSTRATIVO DO CUSTO DO AUXÍLIO ALIMENTAÇÃO PAGO EM FOLHA

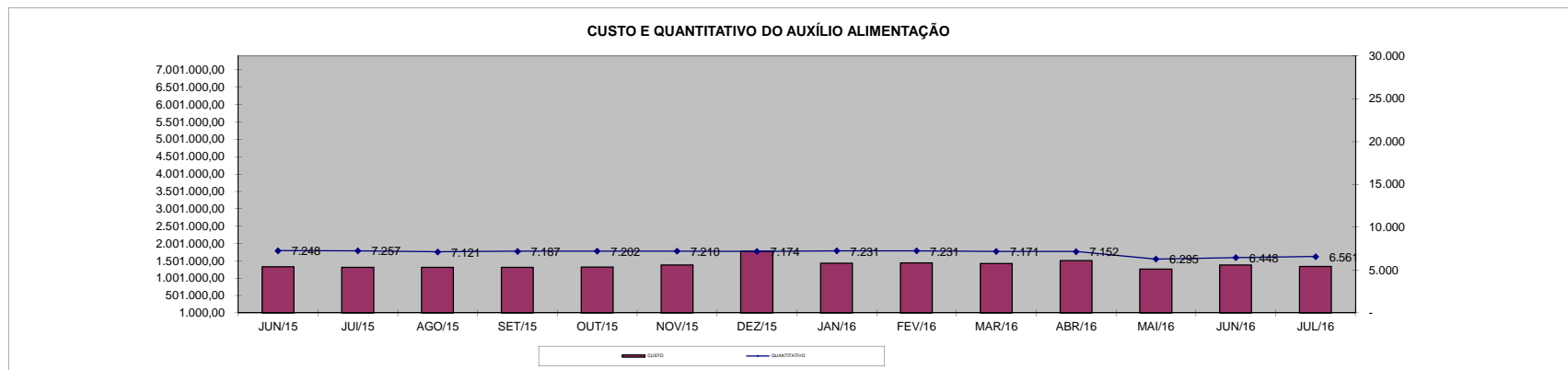
Em R\$ 1,00

Especificação	jun/15		jul/15		ago/15		set/15		out/15		nov/15		dez/15	
	Nº Serv.	Valor	Nº Serv.	Valor	Nº Serv.	Valor	Nº Serv.	Valor	Nº Serv.	Valor	Nº Serv.	Valor	Nº Serv.	Valor
Adm. Direta	6.045	1.102.101,84	6.050	1.090.578,83	5.921	1.092.071,60	5.988	1.091.554,12	5.989	1.095.612,32	6.006	1.163.065,88	5.984	1.518.791,20
Civil	5.299	957.781,84	5.323	953.028,96	5.207	953.547,87	5.280	955.916,79	5.295	962.427,25	5.334	1.038.371,58	5.324	1.395.804,40
Militar	746	144.320,00	727	137.549,87	714	138.523,73	708	135.637,33	694	133.185,07	672	124.694,30	660	122.986,80
Adm. Indireta	1.203	223.119,54	1.207	220.086,52	1.200	220.651,22	1.199	219.093,55	1.213	217.977,47	1.204	217.245,37	1.190	253.179,43
Total Geral	7.248	1.325.221,38	7.257	1.310.665,35	7.121	1.312.722,82	7.187	1.310.647,67	7.202	1.313.589,79	7.210	1.380.311,25	7.174	1.771.970,63

Em R\$ 1,00

Especificação	jan/16		fev/16		mar/16		abr/16		mai/16		jun/16		jul/16	
	Nº Serv.	Valor	Nº Serv.	Valor	Nº Serv.	Valor	Nº Serv.	Valor	Nº Serv.	Valor	Nº Serv.	Valor	Nº Serv.	Valor
Adm. Direta	6.014	1.206.354,26	6.037	1.214.355,35	5.980	1.202.841,55	5.974	1.290.396,78	5.135	1.040.144,21	5.269	1.160.913,10	5.399	1.123.368,28
Civil	5.356	1.101.756,31	5.387	1.093.986,01	5.336	1.080.034,61	5.363	1.198.539,42	4.525	935.242,34	4.676	1.047.533,32	4.805	1.022.933,09
Militar	658	104.597,95	650	120.369,34	644	122.806,94	611	91.857,36	610	104.901,87	593	113.379,78	594	100.435,19
Adm. Indireta	1.217	219.670,04	1.194	220.172,94	1.191	216.569,91	1.178	216.711,83	1.160	214.668,29	1.179	218.801,00	1.162	210.805,79
Total Geral	7.231	1.426.024,30	7.231	1.434.528,29	7.171	1.419.411,46	7.152	1.507.108,61	6.295	1.254.812,50	6.448	1.379.714,10	6.561	1.334.174,07

Fonte: Relatórios SIARHES - Administração Direta e Autarquias (inclui pagamentos retroativos).



DEMONSTRATIVO DO QUANTITATIVO E DOS GASTOS COM ESTAGIÁRIOS - ADM. DIRETA

Em R\$ 1,00

Órgãos	jun/2015		jul/2015		ago/2015		set/2015		out/2015		nov/2015		dez/2015	
	Quant.	Valor	Quant.	Valor	Quant.	Valor	Quant.	Valor	Quant.	Valor	Quant.	Valor	Quant.	Valor
SECONT	14	7.434,60	13	6.845,16	11	6.046,56	9	4.791,61	10	5.571,20	12	6.712,06	12	6.693,05
Casa Civil	8	4.563,44	10	5.970,50	9	5.133,87	10	6.122,62	10	5.704,30	11	6.388,82	11	5.095,83
Casa Militar	9	5.133,87	8	4.563,44	8	4.563,44	8	4.563,44	8	4.563,44	8	4.563,44	8	4.316,25
PGE	101	54.495,09	98	53.696,47	96	52.745,82	94	52.213,35	96	54.894,38	104	58.145,83	97	53.696,47
SEAG	17	9.697,31	16	9.126,88	17	10.191,68	15	8.556,45	15	8.556,45	15	8.556,45	15	7.757,85
SEAMA	1	570,43	1	570,43	1	570,43	2	1.140,86	2	1.140,86	2	1.140,86	3	1.900,86
SECULT	56	31.868,02	48	27.019,37	46	23.824,96	45	25.193,98	58	35.423,67	61	34.872,29	61	32.989,86
SEGER	60	33.560,30	55	30.213,77	52	27.951,08	50	29.148,97	57	32.229,28	56	31.202,52	51	28.217,27
SECOM	10	5.476,13	10	5.590,21	10	5.190,92	10	5.438,10	11	5.989,52	9	5.133,87	9	5.133,87
SEDU	848	483.317,50	839	485.209,33	732	407.526,22	765	429.795,35	961	565.329,59	1.097	658.595,50	1.086	611.109,68
SEDURB	12	6.874,73	13	7.445,16	14	7.996,58	15	9.137,44	14	8.015,59	14	7.502,20	13	6.865,16
SEFAZ	90	51.110,53	84	46.509,05	84	47.916,12	83	46.680,19	82	45.463,28	79	43.732,96	74	40.291,37
SEG	28	15.972,04	25	14.260,75	25	14.488,92	25	14.260,75	23	13.119,89	24	13.462,15	24	11.389,59
SEJUS	128	74.460,13	126	72.558,70	123	69.457,43	132	76.684,78	129	73.433,34	126	70.828,39	126	71.779,10
SEP	17	9.697,31	17	9.849,42	18	9.488,16	16	9.126,88	18	10.362,81	20	11.180,44	18	9.868,44
SETADES	46	25.213,01	40	22.512,97	39	21.771,42	35	19.965,05	41	22.703,11	42	22.969,32	42	24.262,30
SEDES	12	6.769,10	13	7.073,33	14	7.871,93	16	8.974,77	13	6.521,92	11	5.856,41	10	5.324,01
SETUR	13	7.282,49	12	6.559,94	11	5.476,13	8	4.069,07	6	3.612,72	6	3.422,58	6	3.422,58
SETOP	8	4.430,34	8	4.563,44	10	6.426,84	10	5.704,30	10	5.704,30	10	5.704,30	10	5.514,16
SECTI	14	7.434,60	12	6.845,16	12	6.845,16	13	6.978,27	11	6.274,73	9	5.133,87	10	5.476,12
SESA	194	229.176,57	184	222.198,30	186	222.542,66	187	227.693,45	189	226.514,56	194	229.081,49	203	234.621,16
SESP	35	20.079,14	35	20.402,38	35	19.413,63	40	23.816,51	40	22.827,75	41	24.395,38	40	21.828,46
SESPORT	70	38.960,37	67	36.773,71	62	34.910,32	62	34.130,73	60	33.788,47	60	32.533,53	59	33.978,60
APE	12	6.312,76	10	5.704,30	9	5.133,87	7	3.993,01	7	3.993,01	9	5.057,81	9	4.848,65
Defensoria Pública	456	274.476,51	454	269.232,15	446	272.919,34	440	265.312,15	433	264.200,19	446	272.971,61	439	266.983,44
Polícia Civil	173	95.394,92	154	87.503,96	154	86.724,38	156	86.914,50	156	90.356,10	167	94.539,26	164	90.489,20
Polícia Militar - HPM	25	28.254,00	17	20.094,00	17	20.094,00	17	20.094,00	17	20.094,00	17	20.094,00	16	18.912,00
Polícia Militar	181	100.661,89	169	95.851,25	162	90.451,19	155	87.618,04	152	86.676,91	151	85.754,63	162	91.401,90
CBMES	41	23.387,63	39	22.246,77	38	21.010,84	37	21.296,05	39	21.733,39	42	25.079,91	42	23.406,64
Vice-Governadoria	3	1.711,29	3	1.711,29	3	1.711,29	3	1.711,29	3	1.711,29	1	570,43	1	570,43
TOTAL DA DIRETA	2.682	1.663.776,05	2.580	1.608.701,59	2.444	1.516.395,19	2.465	1.541.125,96	2.671	1.686.510,05	2.844	1.795.182,31	2.821	1.728.144,30

Em R\$ 1,00

Órgãos	jan/2016		fev/2016		mar/2016		abr/2016		mai/2016		jun/2016		jul/2016	
	Quant.	Valor	Quant.	Valor	Quant.	Valor	Quant.	Valor	Quant.	Valor	Quant.	Valor	Quant.	Valor
SECONT	14	8.556,46	13	7.054,32	13	7.795,88	15	8.822,65	14	7.986,02	15	8.385,32	15	8.556,45
Casa Civil	5	2.852,15	8	4.563,44	10	6.483,89	10	5.704,30	9	5.133,87	9	5.133,87	9	5.133,87
Casa Militar	1	570,43	1	570,43	6	3.194,40	6	3.422,58	6	3.422,58	7	3.993,01	7	3.993,01
PGE	81	42.763,22	88	48.543,59	92	51.852,08	95	53.430,27	96	53.506,33	101	53.810,57	103	56.168,33
SEAG	5	2.852,15	6	3.080,32	6	3.251,45	9	5.970,50	10	6.084,59	10	5.704,30	10	4.905,71
SEAMA	4	2.615,52	6	3.452,15	6	3.452,15	6	3.033,83	5	2.881,72	5	2.881,72	7	4.155,68
SECULT	48	27.152,47	48	27.951,07	49	27.456,70	53	29.415,20	51	28.654,60	54	29.909,54	60	33.103,95
SEGER	39	23.159,46	43	22.455,92	47	27.856,01	55	34.910,32	58	34.130,73	58	32.628,60	63	36.830,77
SECOM	10	5.533,17	11	6.046,56	10	4.732,72	10	6.312,76	11	5.932,47	9	5.133,87	9	4.829,64
SEDU	712	419.433,22	925	451.848,54	1.128	684.478,06	1.195	690.422,82	1.232	727.355,67	1.271	746.903,11	1.276	732.273,96
SEDURB	5	2.852,15	4	2.281,72	6	3.897,94	5	2.852,15	5	2.547,92	4	2.281,72	6	3.764,84
SEFAZ	65	38.256,84	75	41.108,99	93	54.894,39	98	52.384,54	91	51.205,61	101	54.457,06	101	56.928,92
SEG	14	8.252,22	20	10.332,39	20	11.438,17	23	13.472,71	23	12.530,46	25	14.175,00	27	15.781,90
SEJUS	107	61.853,62	117	66.911,45	122	71.512,90	122	67.348,76	117	65.504,38	128	69.972,79	128	74.193,94
SEP	9	4.962,74	9	5.076,83	14	9.317,03	15	8.594,48	15	8.556,45	15	8.556,45	17	9.849,43
SETADES	32	18.596,02	32	17.626,29	35	19.717,87	34	18.367,85	33	18.748,14	49	26.791,21	49	27.228,53
SEDES	9	5.742,33	9	5.533,17	8	4.563,44	12	6.616,99	11	6.236,70	15	8.062,08	16	8.803,64
SETUR	10	5.209,92	11	5.476,13	11	6.445,86	11	6.274,73	12	7.092,35	12	6.845,16	12	6.750,09
SETOP	7	3.707,79	6	3.422,58	7	3.897,94	7	3.821,88	7	3.993,01	7	3.993,01	8	4.259,21
SECTI	8	4.373,30	13	8.233,21	12	6.845,16	12	6.198,67	12	6.845,16	13	7.187,42	11	6.274,73
SESA	153	205.560,76	157	210.181,24	154	211.447,97	165	253.621,96	173	240.938,65	142	80.457,86	207	258.645,64
SESP	27	14.907,24	40	21.896,06	41	23.227,07	38	21.306,61	40	23.573,68	41	23.598,88	44	25.014,42
SESPORT	49	26.639,09	46	24.680,61	50	22.999,83	51	27.913,05	50	31.012,38	49	28.407,41	53	29.852,51
APE	9	5.076,82	8	4.563,44	9	5.114,86	10	5.704,30	10	5.704,30	10	5.704,30	10	5.704,30
Defensoria Pública	403	245.333,42	386	232.192,15	424	274.333,01	425	259.713,01	440	265.213,01	444	268.193,01	474	276.913,01
Polícia Civil	108	64.534,64	112	61.416,32	113	66.112,84	145	89.595,62	177	106.518,35	191	111.880,31	188	103.209,81
Polícia Militar-HPM	17	23.622,00	17	22.440,00	18	23.010,43	18	23.010,43	18	23.010,43	18	23.010,43	18	22.484,00
Polícia Militar	61	34.092,68	66	34.739,19	66	36.032,17	94	52.783,79	101	55.921,14	145	74.288,95	168	90.546,23
CBMES	23	13.595,25	30	16.542,47	43	27.722,91	43	24.268,05	42	23.958,64	46	25.859,49	46	26.049,64
Vice-Governadoria	1	741,56	5	3.346,52	5	2.852,15	5	2.852,15	5	2.852,15	5	2.852,15	5	2.852,15
TOTAL DA DIRETA	2.036	1.323.398,64	2.312	1.373.567,10	2.618	1.705.937,28	2.787	1.788.147,00	2.874	1.837.050,91	2.999	1.741.058,60	3.147	1.945.058,31

Fonte: Relatórios SIARHES - Administração Direta e Autarquias.

DEMONSTRATIVO DO QUANTITATIVO E DOS GASTOS COM ESTAGIÁRIOS - AUTARQUIAS

Órgãos	jun/2015		jul/2015		ago/2015		set/2015		out/2015		nov/2015		dez/2015	
	Quant.	Valor	Quant.	Valor	Quant.	Valor	Quant.	Valor	Quant.	Valor	Quant.	Valor	Quant.	Valor
IDURB	3	1.920,45	4	2.110,59	4	2.566,93	3	1.711,29	3	1.521,15	2	1.140,86	2	1.140,86
ARSI	8	4.411,33	8	4.563,44	8	4.563,44	8	4.563,44	8	4.563,44	8	4.563,44	8	4.012,02
ADERES	2	1.140,86	3	1.749,32	3	1.445,09	3	1.464,10	4	2.224,68	5	2.566,93	5	2.852,15
AGERH	2	1.273,96	2	1.140,86	2	1.140,86	3	1.540,16	3	1.711,29	4	1.692,28	3	1.920,45
ASPE	1	570,43	1	570,43	1	570,43	1	570,43	1	570,43	2	874,66	1	570,43
DER	19	10.838,17	18	10.267,74	18	10.267,74	18	10.419,85	20	11.769,87	23	14.165,67	22	12.606,51
DETRAN	87	49.937,71	83	47.573,45	81	44.397,13	78	43.998,74	77	44.112,84	80	46.939,51	81	42.687,17
DIO	10	5.571,20	11	6.445,86	12	6.578,96	14	8.233,21	14	7.986,02	14	7.986,02	14	6.959,24
FAMES	45	19.622,58	42	17.622,58	41	17.717,65	37	16.022,58	45	21.992,95	40	16.622,58	43	18.775,39
FAPES	18	9.697,32	20	10.762,10	21	10.667,04	17	9.450,12	18	10.705,06	23	12.948,76	21	11.921,99
ESESP	3	1.711,29	2	1.140,86	1	570,43	3	1.445,09	5	2.700,04	6	3.213,42	6	3.422,58
IASES	30	16.827,69	26	15.534,71	29	16.409,38	30	16.979,80	32	19.014,32	34	18.653,06	32	17.417,12
IDAF	21	12.245,23	21	11.864,95	20	11.408,60	21	11.598,74	20	11.408,60	21	11.826,91	21	12.264,24
IEMA	57	32.856,77	56	30.708,14	53	30.137,72	56	30.623,90	56	31.525,76	55	30.879,28	53	29.187,00
INCAPER	16	9.126,88	13	7.415,59	15	7.967,01	16	9.126,88	17	9.697,31	19	11.655,78	19	10.838,17
IOPES	17	9.697,31	14	7.986,02	16	8.727,58	17	9.849,42	17	9.107,87	15	8.556,45	15	8.556,45
IPAJM	33	18.824,19	31	16.961,65	27	15.173,44	26	14.831,18	32	18.367,84	38	21.828,47	38	20.991,80
IJSN	18	10.267,74	18	10.267,74	16	7.757,85	12	6.350,79	12	6.426,84	17	9.887,45	14	7.320,51
IPEM	5	2.414,82	4	2.281,72	5	2.566,93	5	2.852,15	5	2.395,81	4	2.281,72	4	2.281,72
PROCON	17	9.126,88	16	9.126,88	18	9.240,97	16	9.126,88	17	9.583,22	17	9.545,20	21	12.834,66
PRODEST	25	13.462,14	19	9.811,39	18	9.546,31	19	10.667,04	24	12.815,66	21	11.979,03	21	10.800,14
JUCEES	24	12.758,62	22	12.549,46	22	12.131,15	21	11.047,33	23	11.750,86	20	11.370,57	21	11.913,45
RTV-ES	27	15.401,61	22	12.549,46	23	13.005,80	24	12.929,75	26	14.520,89	26	14.526,95	25	14.260,75
SUPPIN	6	3.498,64	4	2.281,72	4	2.281,72	6	2.909,19	6	2.928,21	5	2.509,89	5	3.118,35
TOTAL DA INDIRETA	494	273.203,82	460	253.286,66	458	246.840,16	454	248.312,06	485	269.330,96	499	278.214,89	495	268.653,15

Órgãos	jan/2016		fev/2016		mar/2016		abr/2016		mai/2016		jun/2016		jul/2016	
	Quant.	Valor	Quant.	Valor	Quant.	Valor	Quant.	Valor	Quant.	Valor	Quant.	Valor	Quant.	Valor
IDURB	4	3.460,60	7	3.042,29	7	3.916,95	9	5.552,19	9	5.133,87	11	6.008,53	11	6.065,57
ARSI	7	3.213,42	5	2.319,75	5	3.023,28	5	2.852,15	4	2.281,72	5	2.833,14	6	3.517,65
ADERES	2	1.140,86	2	1.140,86	5	2.966,24	5	2.700,04	3	1.711,29	5	2.357,78	5	2.814,12
AGERH	3	1.711,29	3	1.825,38	4	2.414,82	8	5.495,15	9	5.476,13	10	5.856,41	10	5.704,30
ASPE	2	1.483,12	2	1.140,86	2	1.140,86	3	1.768,33	4	2.395,81	4	2.281,72	4	2.281,72
DER	14	7.852,92	11	6.274,73	19	13.157,92	23	11.622,91	26	16.276,29	30	16.599,52	37	21.429,17
DETRAN	55	33.357,21	62	36.792,75	68	38.319,42	74	42.668,18	81	47.630,91	80	45.976,66	87	49.646,44
DIO	6	3.422,58	5	2.852,15	12	6.693,05	12	6.845,16	12	6.369,80	14	6.978,26	14	7.909,96
FAMES	6	3.422,58	6	3.156,38	8	4.412,15	35	12.704,22	4	2.281,72	4	2.281,72	5	2.852,15
FAPES	19	10.819,15	18	9.887,45	20	10.134,64	21	11.941,01	20	11.408,60	23	12.606,50	23	12.815,66
ESESP	6	3.422,58	6	3.042,29	5	2.852,15	6	3.137,37	6	3.367,99	6	3.422,58	6	3.422,58
IASES	28	15.591,76	24	13.310,03	34	21.600,27	34	19.071,38	33	18.824,19	35	19.071,38	36	20.896,75
IDAF	15	8.556,45	14	7.852,92	14	7.415,59	15	7.928,98	18	10.457,89	22	12.815,66	35	20.041,13
IEMA	29	16.770,64	31	17.017,83	39	24.547,51	42	25.764,43	45	25.555,27	46	25.935,56	58	37.077,96
INCAPER	15	8.556,45	16	10.039,57	18	10.267,74	17	10.267,74	18	10.381,83	20	11.047,33	19	10.838,17
IOPES	10	4.335,26	7	3.612,72	10	6.331,78	16	10.172,66	18	10.381,83	16	9.126,88	15	8.556,45
IPAJM	29	17.873,47	35	18.729,13	37	21.752,40	39	22.589,03	39	22.229,85	42	23.539,75	43	24.737,65
IJSN	11	6.274,73	16	8.689,55	18	10.743,10	18	10.267,74	18	10.267,74	19	10.743,10	22	12.397,35
IPEM	-	-	-	-	-	-	-	-	-	-	3	1.407,07	4	2.490,88
PROCON	18	9.887,45	18	9.754,35	21	11.560,71	20	11.085,36	18	9.925,48	19	10.552,96	19	10.838,17
PRODEST	20	11.693,81	24	13.253,00	23	13.043,84	22	12.473,40	22	12.378,33	23	12.891,72	26	14.450,90
JUCEES	22	12.568,38	20	11.408,60	19	10.686,06	21	11.636,78	21	11.142,41	20	11.180,43	25	14.545,97
RTV-ES	25	15.040,33	23	12.986,79	19	10.324,78	20	11.598,75	18	10.267,74	26	13.291,03	28	15.686,83
SUPPIN	6	3.764,84	6	3.289,48	5	2.852,15	5	2.852,15	5	2.433,83	5	2.757,08	5	2.662,01
TOTAL DA INDIRETA	352	204.219,88	361	201.418,86	412	240.157,41	470	262.995,11	451	258.580,52	486	271.562,77	543	313.679,54

Fonte: Relatórios SIARHES - Administração Direta e Autarquias.

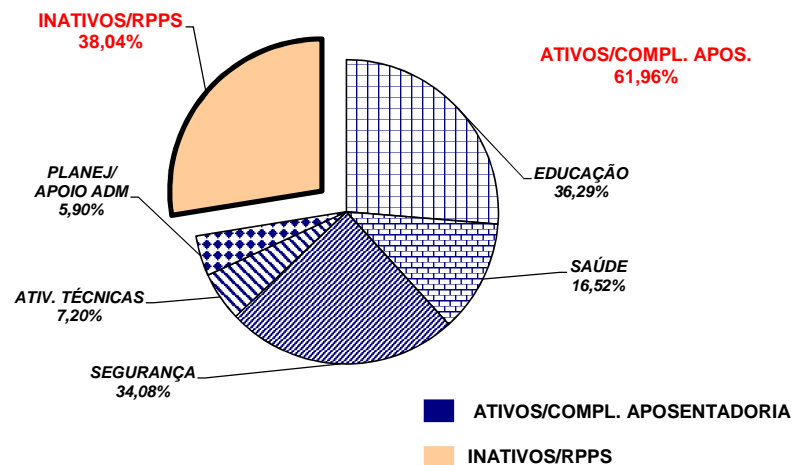
	jun/15		jul/15		ago/15		set/15		out/15		nov/15		dez/15	
TOTAL GERAL	3.176	1.936.979,87	3.040	1.861.988,25	2.902	1.763.235,35	2.919	1.789.438,02	3.156	1.955.841,01	3.343	2.073.397,20	3.316	1.996.797,45
	jan/16		fev/16		mar/16		abr/16		mai/16		jun/16		jul/16	
TOTAL GERAL	2.388	1.527.618,52	2.673	1.574.985,96	3.030	1.946.094,69	3.257	2.051.142,11	3.325	2.095.631,43	3.485	2.012.621,37	3.690	2.258.737,85

**DEMONSTRATIVO DO QUANTITATIVO E DA DISTRIBUIÇÃO DA FOLHA DE PAGAMENTO COM PESSOAL DO PODER EXECUTIVO
NAS ÁREAS DE EDUCAÇÃO, SAÚDE, SEGURANÇA PÚBLICA E OUTROS
JULHO/2016**

Demonstrativo do Número de Servidores

ESPECIFICAÇÃO	DADOS MÊS JULHO/16	%	MÉDIA MENSAL AGO/15 A JUL/16	%
1 - ATIVOS/COMPL. APOSENTADORIA	56.250	61,31	56.559	61,96
EDUCAÇÃO (1)	20.882	37,12	20.528	36,29
SAÚDE (2)	9.195	16,35	9.345	16,52
SEGURANÇA (3)	18.943	33,68	19.275	34,08
OUTROS ATIV. TÉCNICAS (4)	4.056	7,21	4.074	7,20
OUTROS PLANEJ./APOIO ADM. (5)	3.174	5,64	3.338	5,90
2 - INATIVOS/RPPS	35.490	38,69	34.719	38,04
TOTAL	91.740	100,00	91.278	100,00

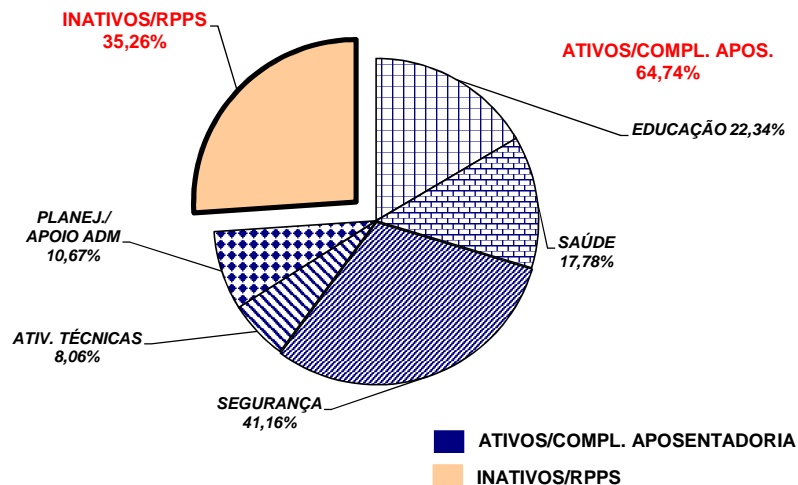
Fonte: Relatórios SIARHES - Administração Direta e Autarquias.



Demonstrativo dos Gastos

ESPECIFICAÇÃO	DADOS MÊS JULHO/16	%	MÉDIA MENSAL AGO/15 A JUL/16	%
1 - ATIVOS/COMPL. APOSENTADORIA	285.774,78	63,33	290.092,83	64,74
EDUCAÇÃO (1)	64.975,62	22,74	64.798,52	22,34
SAÚDE (2)	49.967,89	17,49	51.574,74	17,78
SEGURANÇA (3)	117.171,33	41,00	119.393,87	41,16
OUTROS ATIV. TÉCNICAS (4)	23.348,21	8,17	23.375,41	8,06
OUTROS PLANEJ./APOIO ADM. (5)	30.311,73	10,61	30.950,29	10,67
2 - INATIVOS/RPPS	165.440,66	36,67	157.995,45	35,26
TOTAL	451.215,43	100,00	448.088,28	100,00

Fonte: Relatórios SIARHES - Administração Direta e Autarquias.



Notas:

(1) - Inclui SEDU CLT/Estatutário/DTA e DTM.

(2) - Inclui SESA - Efetivos, Comissionados e Contratados Temporários

(3) - Inclui PM/PC - Administrativos e Policiais; CBMES; HPM, SESP; SEJUS e IASES

(4) - Inclui SEAG; SEAMA; SECULT; SEDH; SETADES; SEDES; SETUR; SEDURB; SETOP; SESPORT; ADERES; AGERH; DER/ES; FAMES; ESESP; IEMA; IDAF; INCAPER, IOPES, DETRAN, IDURB e ARSI.

(5) - Inclui SECONT; APE; ASPE; SEG; Casa Civil; Vice Governadoria; Casa Militar; SECTI; Defensoria Pública; PGE; SEP; SEGER; Previdência Complementar; Pensões Especiais; SECOM; SEFAZ; FAPES; IJSN; RTV-ES; DIO; IPAJM; PROCON; PRODEST; IPER; JUCEES e SUPPIN

**DEMONSTRATIVO DA CONTRIBUIÇÃO PATRONAL E DOS SERVIDORES, DO
PODER EXECUTIVO, PARA O REGIME PRÓPRIO DE PREVIDÊNCIA SOCIAL - RPPS**

Em R\$ 1,00

ESPECIFICAÇÃO	MESES						
	JUNHO/2015	JULHO/2015	AGOSTO/2015	SETEMBRO/2015	OUTUBRO/2015	NOVEMBRO/2015	DEZEMBRO/2015
FF/Fundo Financeiro	35.719.199,35	34.676.849,71	35.013.794,98	34.619.378,77	34.030.364,68	34.206.556,92	33.947.630,53
Contribuição Servidores	14.028.403,21	13.654.530,18	13.769.096,59	13.686.809,82	13.513.530,95	13.590.581,62	13.538.807,70
Contribuição Patronal	21.690.796,14	21.022.319,53	21.244.698,39	20.932.568,95	20.516.833,73	20.615.975,30	20.408.822,83
FP/Fundo Previdenciário	19.954.268,16	20.072.004,14	20.191.713,15	20.096.368,18	19.979.752,11	20.839.921,83	21.756.113,61
Contribuição Servidores	6.652.870,50	6.705.648,50	6.732.842,11	6.700.239,06	6.660.462,99	6.947.210,02	7.250.260,86
Contribuição Patronal	13.301.397,66	13.366.355,64	13.458.871,04	13.396.129,12	13.319.289,12	13.892.711,81	14.505.852,75
Total	55.673.467,51	54.748.853,85	55.205.508,13	54.715.746,95	54.010.116,79	55.046.478,75	55.703.744,14

ESPECIFICAÇÃO	MESES						
	JANEIRO/2016	FEVEREIRO/2016	MARÇO/2016	ABRIL/2016	MAIO/2016	JUNHO/2016	JULHO/2016
FF/Fundo Financeiro	35.871.304,87	32.698.984,28	32.894.606,05	32.050.165,03	33.053.125,65	32.617.066,53	32.176.363,94
Contribuição Servidores	14.104.498,80	12.574.841,95	12.952.528,94	12.701.088,85	13.056.921,27	12.922.069,75	12.865.977,69
Contribuição Patronal	21.766.806,07	20.124.142,33	19.942.077,11	19.349.076,18	19.996.204,38	19.694.996,78	19.310.386,25
FP/Fundo Previdenciário	21.553.036,71	21.325.732,16	21.451.696,68	21.471.366,83	21.651.427,06	21.635.783,35	21.532.676,99
Contribuição Servidores	7.185.235,39	7.109.458,66	7.152.480,60	7.158.163,33	7.218.845,74	7.212.601,31	7.173.721,75
Contribuição Patronal	14.367.801,32	14.216.273,50	14.299.216,08	14.313.203,50	14.432.581,32	14.423.182,04	14.358.955,24
Total	57.424.341,58	54.024.716,44	54.346.302,73	53.521.531,86	54.704.552,71	54.252.849,88	53.709.040,93

Fonte: Relatórios SIARHES - PRO2722R da Administração Direta e Autarquias.

Obs.: A partir de jan/10, com a edição da L.C. nº 539/2009, deixou de ser devida a parcela de IPAJM patronal dos aposentados e pensionistas.

**DEMONSTRATIVO DA CONTRIBUIÇÃO PATRONAL E DOS SERVIDORES, DO
PODER EXECUTIVO, PARA O INSTITUTO NACIONAL DO SEGURO SOCIAL - INSS**

Em R\$ 1,00

ESPECIFICAÇÃO	MESES						
	JUNHO/2015	JULHO/2015	AGOSTO/2015	SETEMBRO/2015	OUTUBRO/2015	NOVEMBRO/2015	DEZEMBRO/2015
INSS - Contribuição Servidores	5.397.731,29	6.893.622,52	5.477.518,68	5.377.887,64	5.346.841,68	5.368.962,14	7.984.079,39
INSS - Contribuição Patronal	11.628.213,34	14.997.753,65	11.716.880,95	11.570.537,57	11.522.613,95	11.714.198,14	18.073.559,92
Total	17.025.944,63	21.891.376,17	17.194.399,63	16.948.425,21	16.869.455,63	17.083.160,28	26.057.639,31

ESPECIFICAÇÃO	MESES						
	JANEIRO/2016	FEVEREIRO/2016	MARÇO/2016	ABRIL/2016 (1)	MAIO/2016 (1)	JUNHO/2016 (1)	JULHO/2016 (1)
INSS - Contribuição Servidores	2.796.523,73	3.973.644,85	4.809.783,57	5.196.763,06	4.969.012,52	5.034.978,85	5.346.423,93
INSS - Contribuição Patronal	6.073.490,34	7.896.971,79	10.326.659,72	10.961.155,98	10.444.352,51	10.690.084,33	11.189.917,17
Total	8.870.014,07	11.870.616,64	15.136.443,29	16.157.919,04	15.413.365,03	15.725.063,18	16.536.341,10

Fonte: Relatórios SIARHES - PRO0546R da Administração Direta e Autarquias.

Nota:

(1) Nestes valores não estão deduzidos os montantes de INSS em reposição ao recolhimento a maior das contribuições previdenciárias da SEDU, decorrentes da mudança da alíquota RAT (risco ambiental do trabalho), que passou de 2% para 1%.

Obs.: Da contribuição patronal estão deduzidos os valores dos benefícios previdenciários de Salário Família e Salário Maternidade.